



Zadnja posodobitev: 22-04-2026

SLOVENIJA V SVETU IN EU

2023, viri: Eurostat in FAO

V Evropski uniji s 27 državami članicami je Slovenija manjši proizvajalec ribiških proizvodov in proizvodov iz ribogojstva.

(1.000 ton)	Svet	EU-27	Slovenija	% svet	% EU-27
Ulov	91.681	3.555	0,3	0,0003%	0,01%
Ribogojstvo	136.140	1.043	1,1	0,0013%	0,11%
Skupaj	227.821	4.598	1,4	0,0009%	0,03%

RIBIŠKA FLOTA

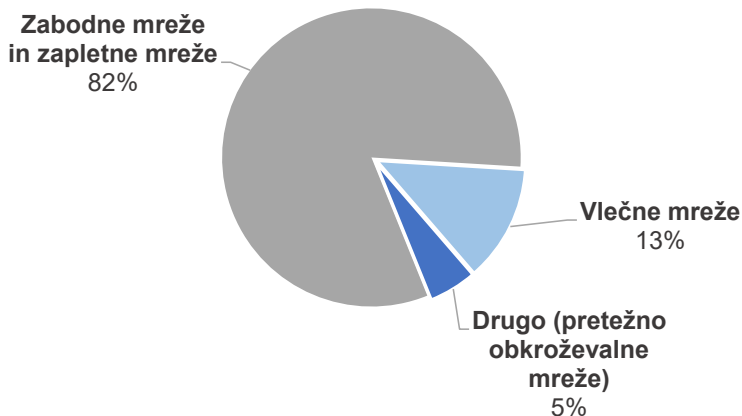
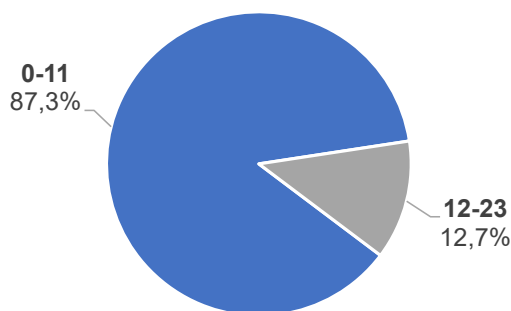
Flota: 2024, vir: Register ribiške flote EU - Eurostat Zaposlovanje: 2023, vir: JRC

Plovila (2024)	Zmogljivost (2024)	Moč (2024)	
Število: 134	GT: 670	KW: 8.757	
SKUPAJ FTE: 61 (2023, VIR: JRC)			
0-11 m	12-23 m	24-39 m	>40 m
Zaposlenih (FTE): 71%	Zaposlenih (FTE): 29%	Zaposlenih (FTE): 0%	Zaposlenih (FTE): 0%

GT: Bruto tonaža - KW: Kilovat - FTE: Ekvivalent polnega delovnega časa

Slovenska ribiška flota po dolžini in uporabi

(% skupnega števila plovil)





Zadnja posodobitev: 22-04-2026

IZTOVARJANJA

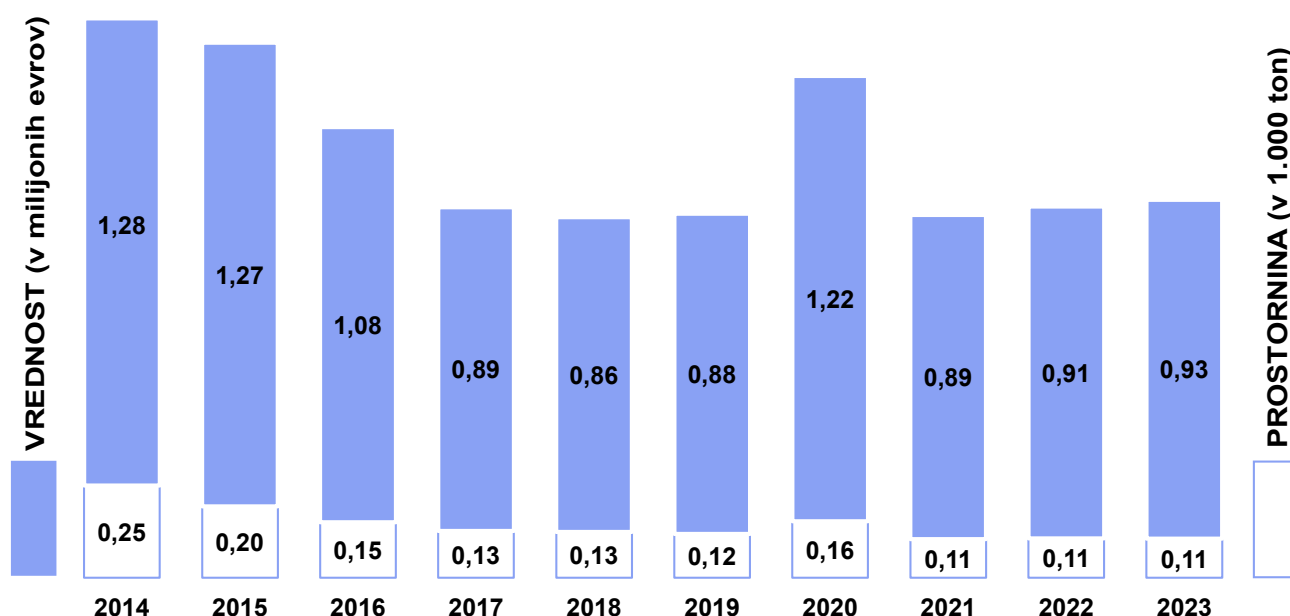
Vir: EUMOFA, na podlagi podatkov Eurostata

Iztovarjanje zajema začetno raztovarjanje vseh ribiških proizvodov z ribiškega plovila v določeni državi članici. Vključujejo vodne rastline in vrste, ki niso namenjene za prehrano ljudi. Iztovarjanja se beležijo v neto teži in vrednosti ter zadevajo iztovarjanja plovil iz držav članic EU, Islandije, Norveške in Združenega kraljestva.

Iztovarjanje v Sloveniji vključuje le sveže cele/izkoščičene proizvode, namenjene za prehrano ljudi.

V državi so registrirana tri ribiška pristanišča (vir: Register matičnih podatkov EU, 3. december 2025).

Skupno število iztovarjanj. Vrednosti so deflacirane z deflatorjem BDP (osnova=2020).



Glavne iztovorjene komercialne vrste in % vseh iztovorjenih vrst

2023, 1.000 evrov (nominalna vrednost) in ton



Vrsta	Vrednost (1.000 evrov)	Procent (%)	Vrsta	Vrednost (1.000 ton)	Procent (%)
LIGENJ	0,133	14,3%	MOL	0,014	13,2%
ORADA ZLATA	0,110	11,9%	HOBOTNICA	0,014	12,6%
HOBOTNICA	0,104	11,2%	ORADA ZLATA	0,011	10,4%
KOZICA TOPLOVODNA	0,089	9,5%	PROGASTI BRADAČ	0,010	9,3%
MOL	0,075	8,1%	LIGENJ	0,008	7,7%
DRUGO	0,418	45,0%	DRUGO	0,050	46,6%



Zadnja posodobitev: 22-04-2026

VODOGOSPODARSTVO

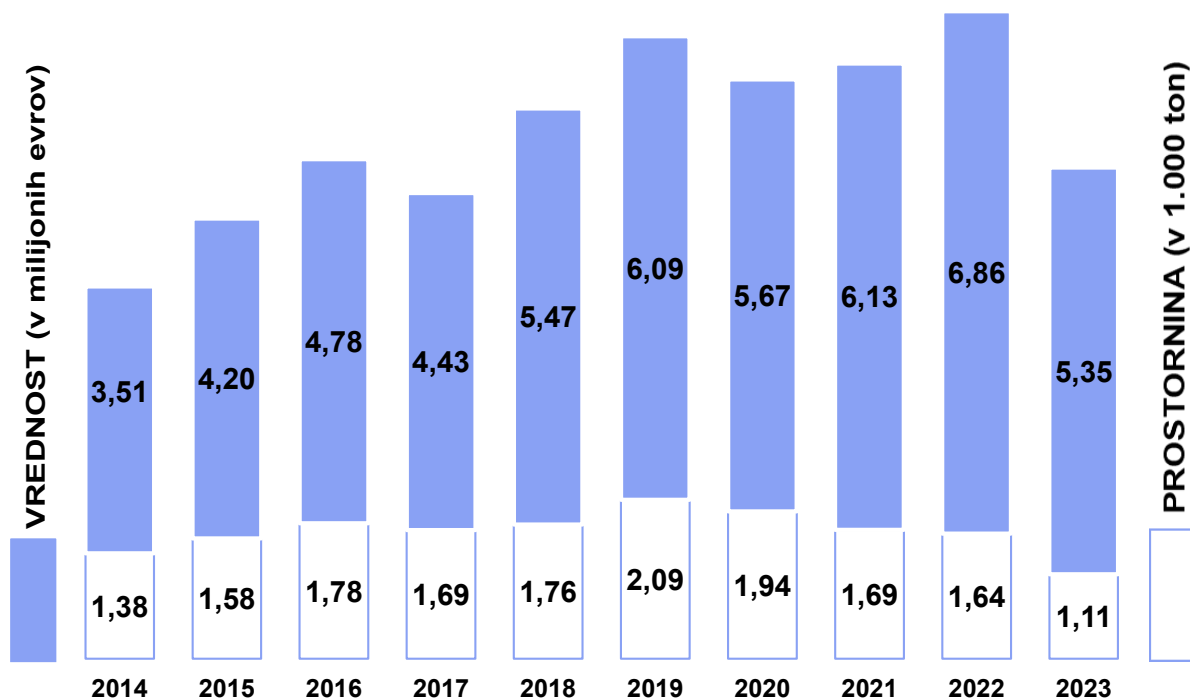
Vir: EUMOFA na podlagi podatkov Eurostata in FAO

Akvakultura je gojenje vodnih (sladkovodnih ali morskih) organizmov, kot so ribe, mehkužci, raki in vodne rastline. Podatki o ribogojstvu so navedeni v ekvivalentu žive teže in vrednosti.

Večina slovenske proizvodnje poteka v sladkih in morskih vodah. Po podatkih Eurostata se bodo leta 2023 uporabljale naslednje glavne proizvodne metode:

- 52% proizvodnje v sladkovodnih akvarijih in vodnih kanalih;
- 17% proizvodnje na dnu v morski in slani vodi.

Skupna proizvodnja. Vrednosti so deflacinirane z deflatorjem BDP (osnova=2020).



Glavne komercialne vrste, ki se gojijo, in % vseh gojenih vrst
2023, 1.000 evrov (nominalna vrednost) in ton



POSTRV	3,4	63,0%
BRANCIN	0,5	8,6%
DRUGO	1,5	28,4%



0,6	52,9%	POSTRV
0,2	16,9%	KLAPAVICA
0,3	30,1%	DRUGO



Zadnja posodobitev: 22-04-2026

VELEPRODAJA

Trgovina na debelo je vmesna stopnja v distribucijskem kanalu, ki kupuje v razsutem stanju in prodaja preprodajalcem (npr. trgovcem na drobno) in ne potrošnikom. V Sloveniji obstajajo veletrgovci, vendar ni veleprodajnega trga (vir: Eurofish).

PROCESIRANJE

Po podatkih Eurostata-SBS je bilo v letu 2017 v slovenski ribiškopredelovalni industriji zaposlenih 101 oseb. Leta 2013 je sektor zabeležil dodano vrednost v višini 2,1 milijona evrov, kar predstavlja le 1% dodane vrednosti celotne proizvodnje živilskih izdelkov.

Leta 2022 je bil glavni prodani izdelek "Pripravljene jedi in obroki na osnovi rib, rakov in mehkužcev" (vir: Eurostat-PRODCOM).

6 podjetij (2024. Vir: Eurostat - SBS)

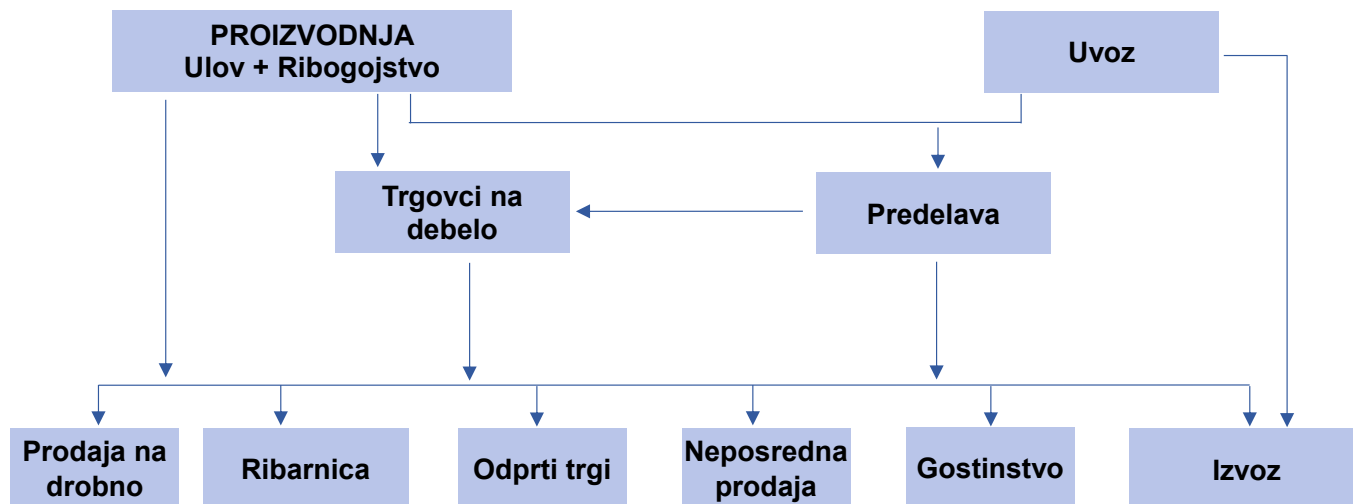
Neto promet: 11,9 milijona evrov (2013. Vir: Eurostat - SBS)



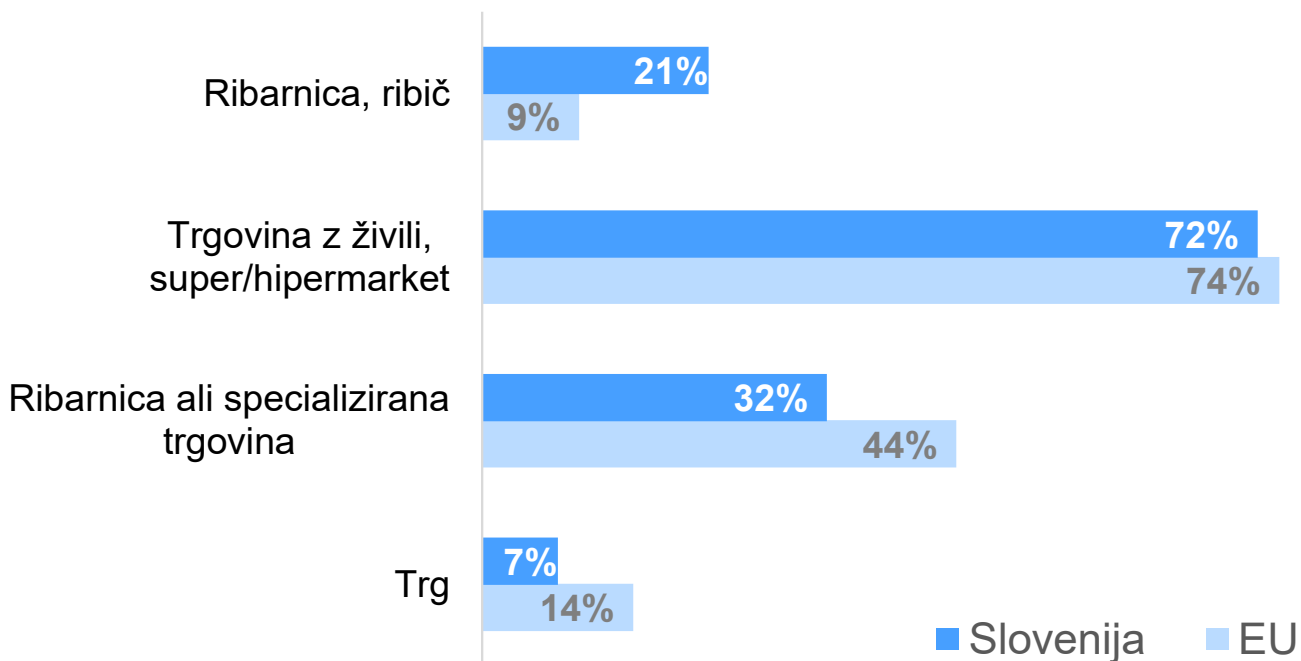
Zadnja posodobitev: 22-04-2026

DISTRIBUCIJA

Dobavna veriga proizvodov ribištva in akvakulture v Sloveniji (vir: Eurofish):



Potrošniške preference glede nakupnih kanalov (vir: Eurobarometer, 2024):





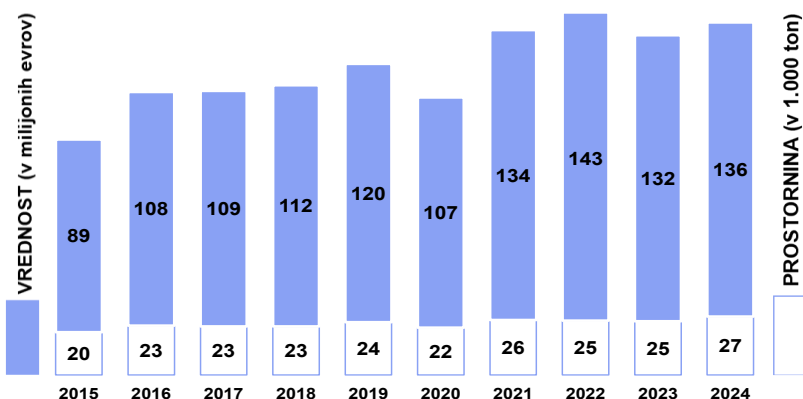
Zadnja posodobitev: 22-04-2026

UVOZ - IZVOZ

Vir: EUMOFA, na podlagi podatkov Eurostata-COMEXT

Vrednosti v stolpčnih diagramih so deflacionirane z deflatorjem BDP (osnova = 2020).

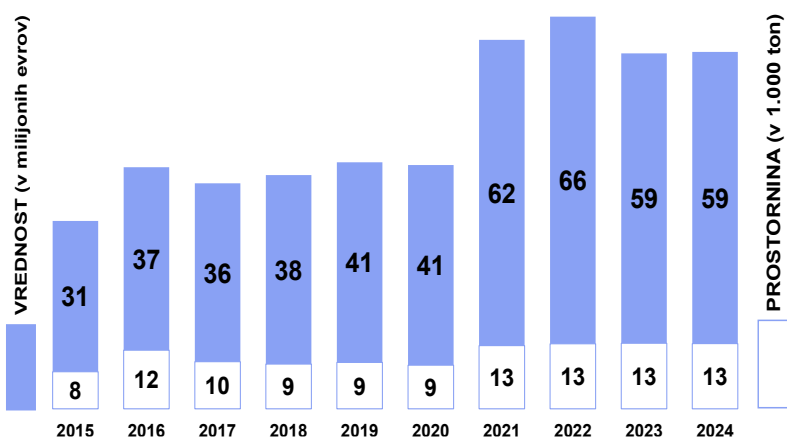
UVOZ



Glavne uvožene komercialne vrste
in % celotnega uvoza
2024, v milijonih evrov (nominalna vrednost)

	€	%
TUN (PREDVSEM RAZNI)	33	20%
LIGENJ	20	12%
LOSOS	18	11%
ORADA ZLATA	11	7%
OSLIČ	10	6%
DRUGO	75	45%

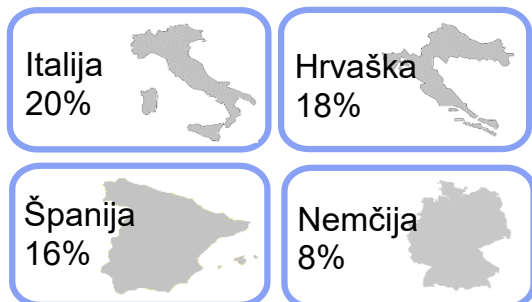
IZVOZ



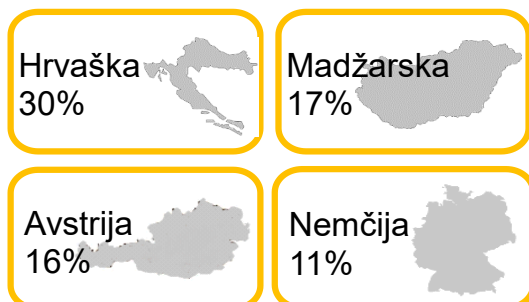
Glavne izvožene komercialne vrste
in % celotnega izvoza
2024, v milijonih evrov (nominalna vrednost)

	€	%
TUN RAZNI	18	25%
SKUŠA	9	12%
ORADA ZLATA	7	10%
OSLIČ	7	9%
LIGENJ	6	8%
DRUGO	26	37%

Glavne države
IZVORA
(v vrednosti, 2024)



Glavne države
NAMEMBNOSTI
(v vrednosti, 2024)





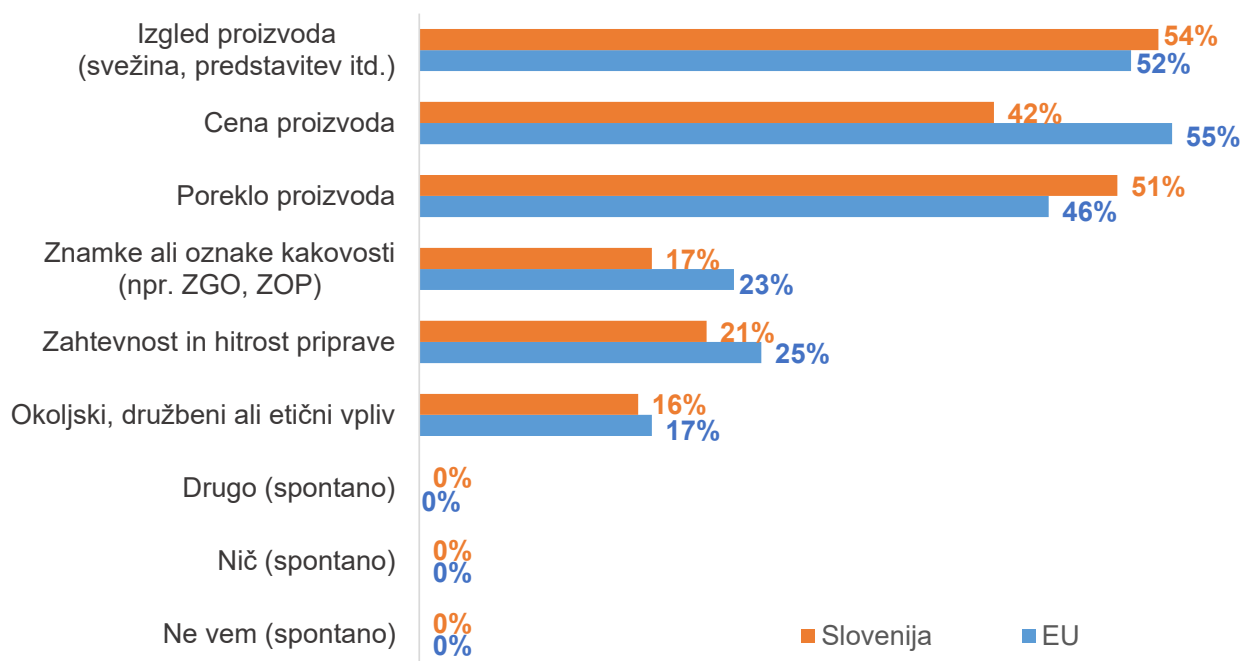
Zadnja posodobitev: 22-04-2026

PORABA

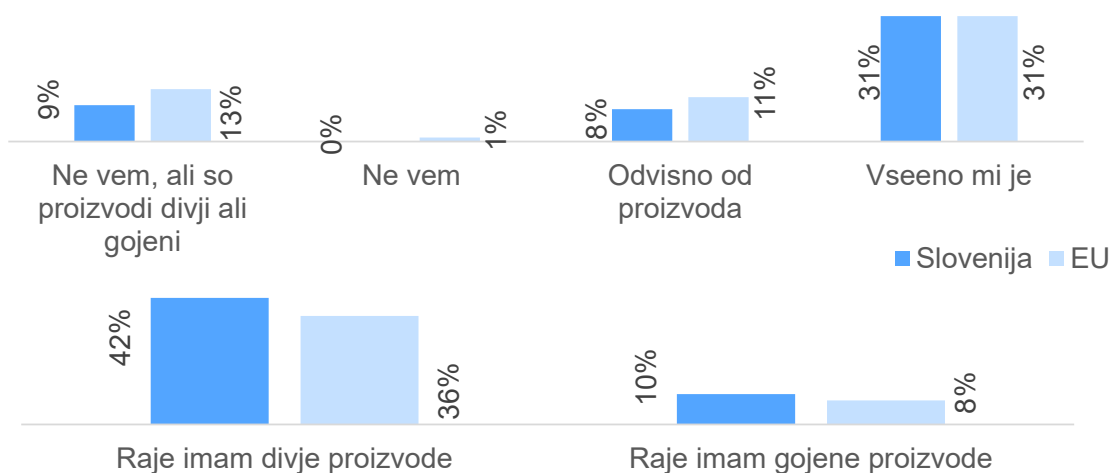
Leta 2023 je bila ocenjena poraba 11,21 kg na prebivalca, kar je 0,4-odstotno povečanje v primerjavi z letom 2022. Najbolj zaužiti vrsti sta bili črtasti tun in lignji (vir: EUMOFA).

11,21 kg
na prebivalca v
ekvivalentu žive teže
(2023, vir: EUMOFA)

Faktorji nakupa (vir: Eurobarometer, 2024):



Preference glede divjega ali gojenega proizvoda (vir: Eurobarometer, 2024):





Zadnja posodobitev: 22-04-2026

DRŽAVA V EUMOFI



IZTOVARJANJA

Količine in vrednosti so zbrane iz podatkov Eurostata - Ribištvu.

Na voljo so na letni ravni in so dostopni prek nadzornih plošč ter z možnostjo množičnega prenosa.

AKVAKULTURA

Količine in vrednosti so pridobljene od Eurostata - ribištvo in združene s podatki FAO.

Na voljo so na letni ravni in so dostopni prek nadzornih plošč ter z možnostjo množičnega prenosa.

PRVA PRODAJA

Podatki niso na voljo

VELEPRODAJA

Podatki niso na voljo

UVOZ - IZVOZ

Količine in vrednosti so zbrane pri Eurostatu - COMEXT. Podatki se nanašajo na trgovinske tokove vseh ribiških proizvodov in proizvodov iz ribogojstva, kot jih evidentirajo nacionalne carine.

Na voljo so na mesečni in letni ravni, dostopni pa so prek nadzornih plošč in z možnostjo množičnega prenosa.

PROCESIRANJE

Podatki so zbrani pri Eurostatu - PRODCOM. Gre za količine in vrednosti ribiških proizvodov in proizvodov iz ribogojstva, prodanih v državi, potem ko so bili iz surovin pretvorjeni v končne proizvode.

Na voljo so na letni ravni in so dostopni prek nadzornih plošč ter z možnostjo množičnega prenosa.

PORABA

Podatki niso na voljo