



Posledná aktualizácia: 22-04-2026

## SLOVENSKO VO SVETE A V EÚ

2023, zdroje: Eurostat a Organizácia Spojených národov pre výživu a poľnohospodárstvo FAO

Vzhľadom k tomu, že Slovensko je vnútrozemský štát, má obmedzenú produkciu v oblasti rybolovu; je tiež malým výrobcom produktov z chovu v rámci EÚ-27.

(1.000 ton)	Svet	EÚ-27	Slovensko	% svet	% EÚ-27
Výlovy	91.681	3.555	2	0,002%	0,0%
Akvakultúra	136.140	1.043	3	0,002%	0,3%
<b>Celkom</b>	<b>227.821</b>	<b>4.598</b>	<b>5</b>	<b>0,002%</b>	<b>0,1%</b>

## AKVAKULTÚRA

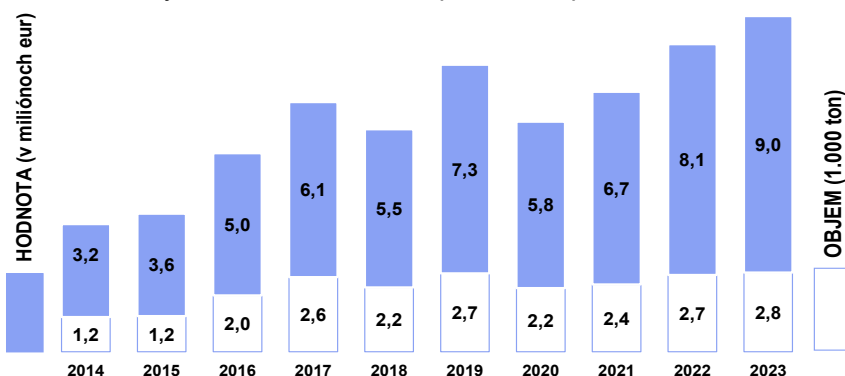
Zdroj: EUMOFA, na základe údajov, ktoré poskytli Eurostat a Organizácia Spojených národov pre výživu a poľnohospodárstvo FAO

Akvakultúra spočíva v chove vodných (sladkovodných alebo morských) organizmov, ako sú ryby, mäkkýše, kôrovce a vodné rastliny. Údaje k akvakultúre sú uvedené formou ekvivalentu živej váhy a hodnoty. Tým, že nemá žiadny priamy prístup k moru, aktivita akvakultúry na Slovensku je obmedzená na chov sladkovodných rýb. V roku 2023 boli používané nasledovné hlavné spôsoby produkcie:

- 48% produkcie: v rybníkoch;
- 12% produkcie: v nádržiach a prietokových kanáloch;

Zvyšok (40%) pochádza z chovu s využitím iných metód, pre ktoré nie sú dostupné podrobnejšie informácie.

**Celková produkcia** Hodnoty sú očistené o infláciu pomocou aplikácie deflátor HDP (základ = 2020)



**Hlavné chované obchodné druhy a % z celku**  
2023, v miliónoch eur (menovitá hodnota) a 1.000 ton

	€	%	⚖	%	
PSTRUH	4,2	46,5%	1,1	38,4%	PSTRUH
SLADKOVODNÝ SUMEC	2,1	23,8%	1,0	35,4%	SLADKOVODNÝ SUMEC
INÁ	2,7	29,7%	0,7	26,2%	INÁ



## SPRACOVANIE

V súlade so štrukturálnymi štatistikami (SBS), ktoré vydáva Eurostat, bolo v roku 2023 zamestnaných v priemysle spracovania rýb na Slovensku 152 osôb. Sektor zaznamenal pridanú hodnotu 6 miliónov eur, čo predstavuje 1% celkovej pridanej hodnoty potravinárskeho priemyslu.

V roku 2024 sa predávali najmä „Tučky a oleje a ich frakcie z rýb alebo morských cicavcov (okrem chemicky modifikovaných)“ a „Ostatné nejedlé výrobky z rýb, kôrovcov, mäkkýšov alebo iných vodných bezstavovcov alebo morských rias (vrátane rybieho odpadu; okrem veľrybích kostí a chlpov z veľrybích kostí, koralov alebo podobných materiálov, mušlí a sépiových kostí, nespracovaných alebo jednoducho upravených/prírodných húb)“ (zdroj: Eurostat-PRODCOM).

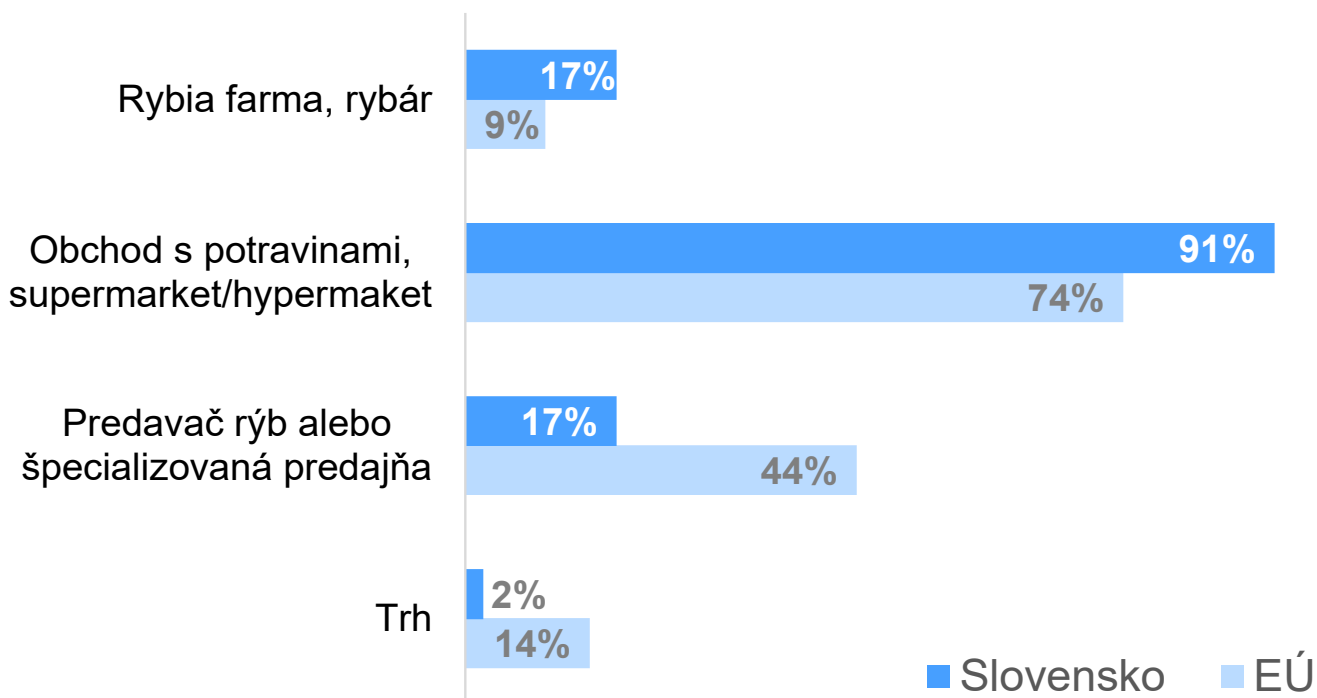
**4 spoločnosti**

**Čistý obrat: 29,8 milióna eur**

(2023, zdroj: Eurostat - SBS)

## DISTRIBÚCIA

Preferencie spotrebiteľov v nákupných kanáloch (zdroj: Eurobarometer, 2024):





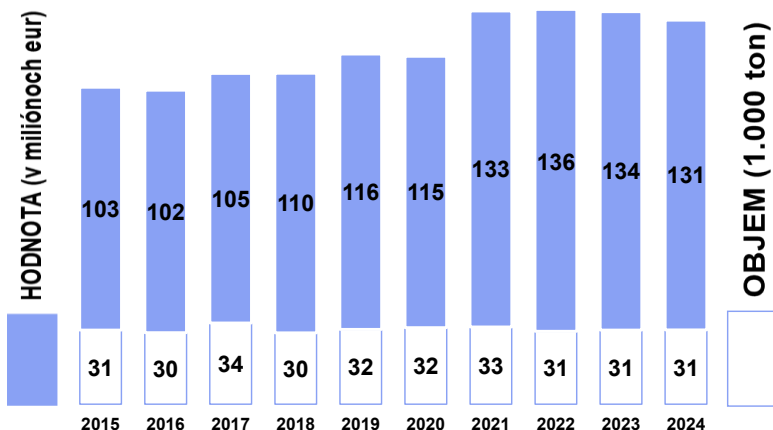
Posledná aktualizácia: 22-04-2026

## IMPORT – EXPORT

Zdroj: EUMOFA, na základe údajov, ktoré poskytol Eurostat-COMEXT

Hodnoty v stĺpcových grafoch sú očistené o infláciu pomocou aplikácie deflátoru HDP (základ = 2020).

### IMPORT

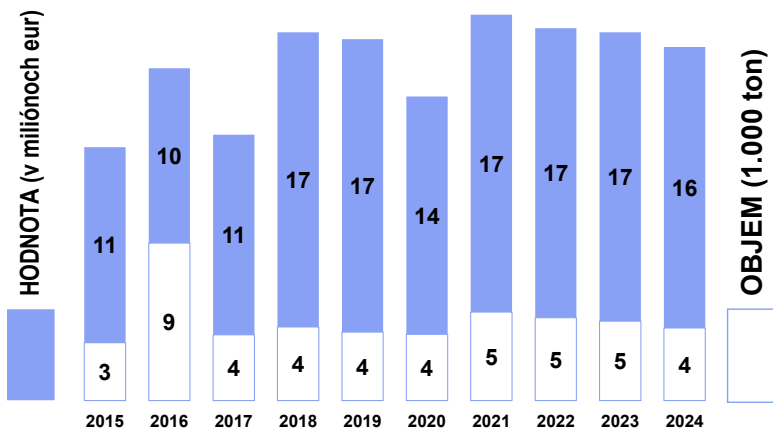


#### Hlavné importované obchodné druhy a % z celkového importu

2024, v miliónoch eur (menovitá hodnota)

	€	%
LOSOS	41	25%
TUNIAK (VÄČŠINOU PRUHOVANÝ)	35	21%
TRESKAALJAŠSKÁ	11	7%
SLEĎ	7	4%
MERLÚZA EURÓPSKA	7	4%
INÁ	64	39%

### EXPORT



#### Hlavné exportované obchodné druhy a % z celkového exportu

2024, v miliónoch eur (menovitá hodnota)

	€	%
TUNIAK (VÄČŠINOU RÔZNE)	7	37%
PSTRUH	2	9%
SARDINKA	2	8%
KAVIÁR, PEČEŇ A IKRY	1	6%
SLADKOVODNÝ SUMEC	1	6%
INÁ	7	34%

#### Hlavné krajiny PÔVODU (v hodnote, 2024)

Česko  
45%

Nemecko  
17%

Poľsko  
12%

Španielsko  
5%



#### Hlavné krajiny CIEĽOVÉHO URČENIA (v hodnote, 2024)

Česko  
45%

Maďarsko  
29%

Rumunsko  
7%

Poľsko  
6%

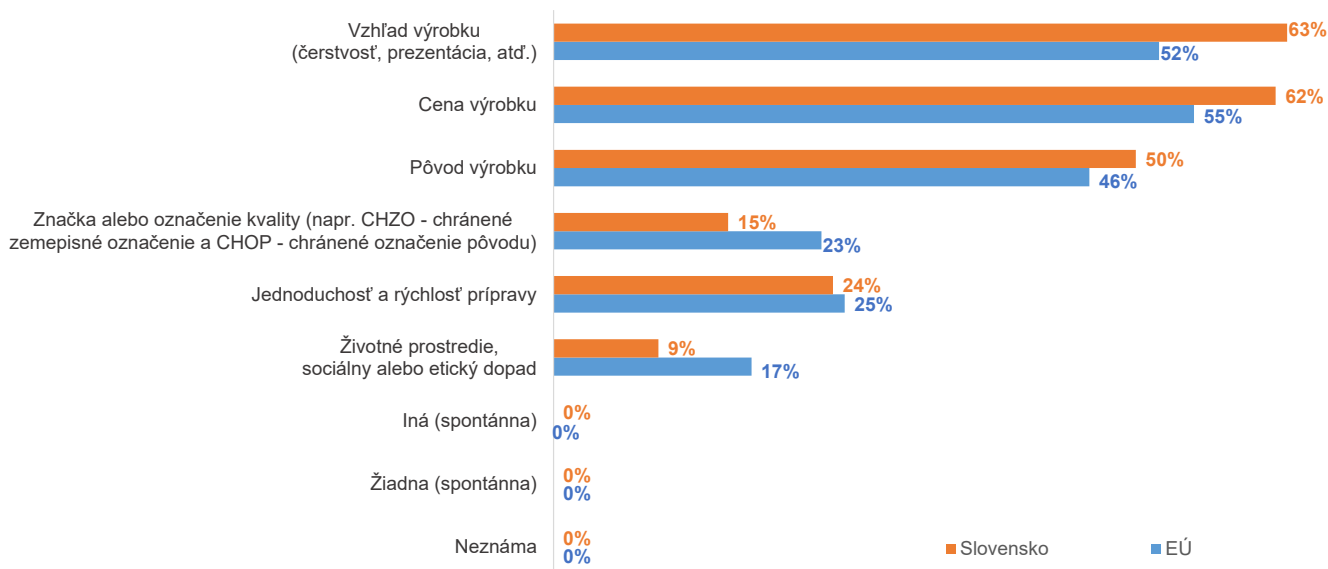


## SPOTREBA

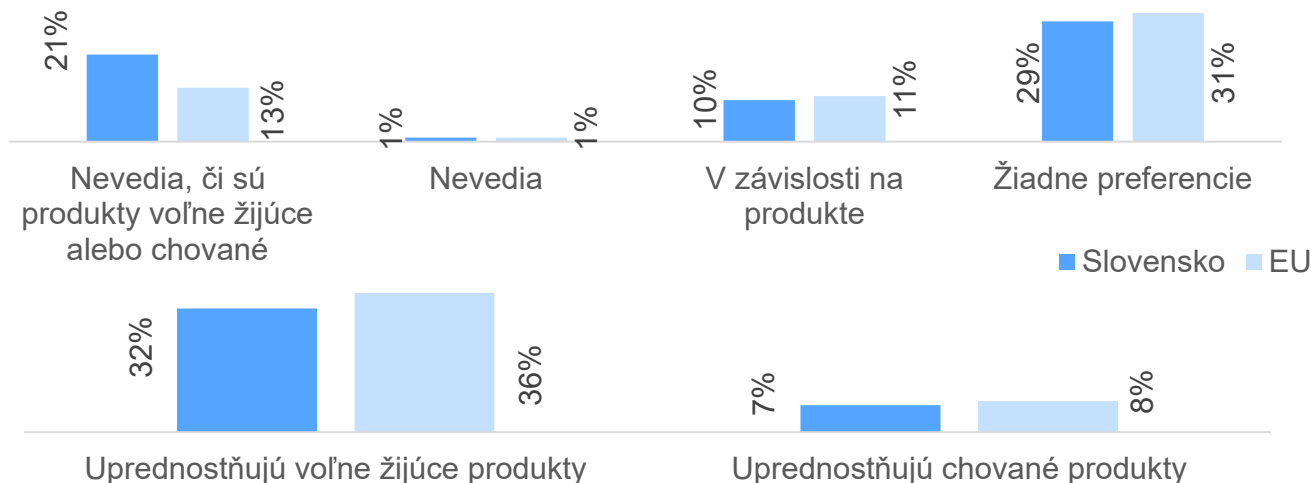
V roku 2023 bola zdanlivá spotreba odhadovaná na 10,20 kg/obyvateľa, čo predstavuje 2% pokles v porovnaní s rokom 2022. Najviac konzumovaným druhom bola aljašská treska (zdroj: EUMOFA).

**10,20 kg**  
**na obyvateľa v**  
**ekvivalente živej váhy**  
(2023, zdroj: EUMOFA)

### Nákupné faktory (zdroj: Eurobarometer, 2024)



### Preferencie, týkajúce sa voľne žijúcich alebo chovaných produktov (zdroj: Eurobarometer, 2024)





Posledná aktualizácia: 22-04-2026

## KRAJINA V EUMOFA



### VYKLÁDKY

Štádium zásobovacieho reťazca nie je prítomné (vnútrozemská krajina).

### AKVAKULTÚRA

Objemy a hodnoty sú získané zo zdroja Eurostat – Rybné hospodárstvo.

Sú k dispozícii na ročnej báze a sú prístupné prostredníctvom tabuliek, ako aj prostredníctvom sťahovania súhrnných údajov.

### PRVÝ PREDAJ

Štádium zásobovacieho reťazca nie je prítomné (vnútrozemská krajina).

### VEĽKOOBCHOD

Žiadne dostupné údaje

### IMPORT – EXPORT

Objemy a hodnoty sú získané zo zdroja Eurostat – COMEXT. Údaje sa týkajú obchodných tokov so všetkými výrobkami rybolovu a akvakultúry podľa záznamov vnútroštátnych colných úradov.

Sú k dispozícii na mesačnej a ročnej báze a sú dostupné prostredníctvom tabuliek, ako aj prostredníctvom sťahovania súhrnných údajov.

### SPRACOVANIE

Údaje boli získané od zdroja Eurostat – PRODCOM. Týkajú sa množstiev na úrovni farmy a hodnôt produktov rybolovu a akvakultúry, predaných v krajine po transformácii z prvotnej suroviny na finálne produkty.

Sú k dispozícii na ročnej báze a sú prístupné prostredníctvom tabuliek, ako aj prostredníctvom sťahovania súhrnných údajov.

### SPOTREBA

Žiadne dostupné údaje