



Ultima actualizare: 21-04-2026

ROMÂNIA ÎN LUME ȘI ÎN UE

2023, surse: Eurostat și FAO

România este un mic producător de produse piscicole din UE. Cât despre producția de acvacultură, în anul 2023 România a ocupat locul al 17-lea între cele 27 de țări producătoare din UE.

(1.000 tone)	Lume	UE-27	România	% lume	% UE-27
Capturi	91.681	3.555	7	0,01%	0,2%
Acvacultura	136.140	1.043	11	0,01%	1,1%
Total	227.821	4.598	18	0,01%	0,4%

FLOTA DE PESCUIT

Flotă: 2024, sursa: Registrul flotei de pescuit UE - Eurostat

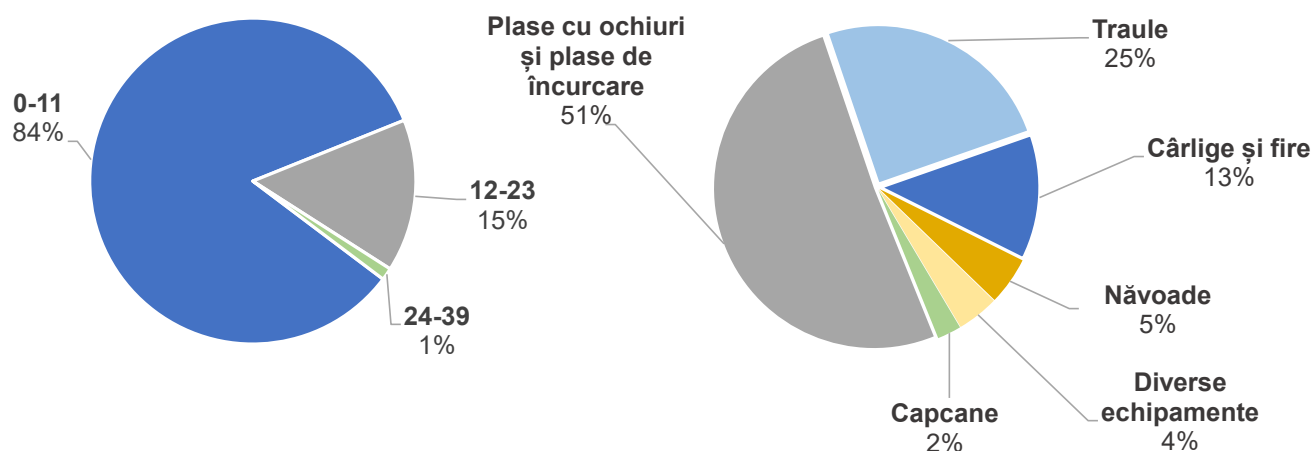
Rata de ocupare a forței de muncă: 2023, sursa: JRC

Vase (2024)	Capacitate (2024)	Putere (2024)	
Număr: 165	TB: 1.660	KW: 6.305	
TOTAL FTE: 48 (2023, sursa: JRC)			
0-11 m	12-23 m	24-39 m	>40 m
Slujbe (FTE): 46%	Slujbe (FTE): 52%	Slujbe (FTE): 3%	Slujbe (FTE): 0%

TB: Tonaj brut - KW: Kilowatt - ENÎ: Echivalent normă întreagă

Flota românească de pescuit după lungime și echipamente

(% din numărul total de nave)





Ultima actualizare: 21-04-2026

DEBARCĂRI

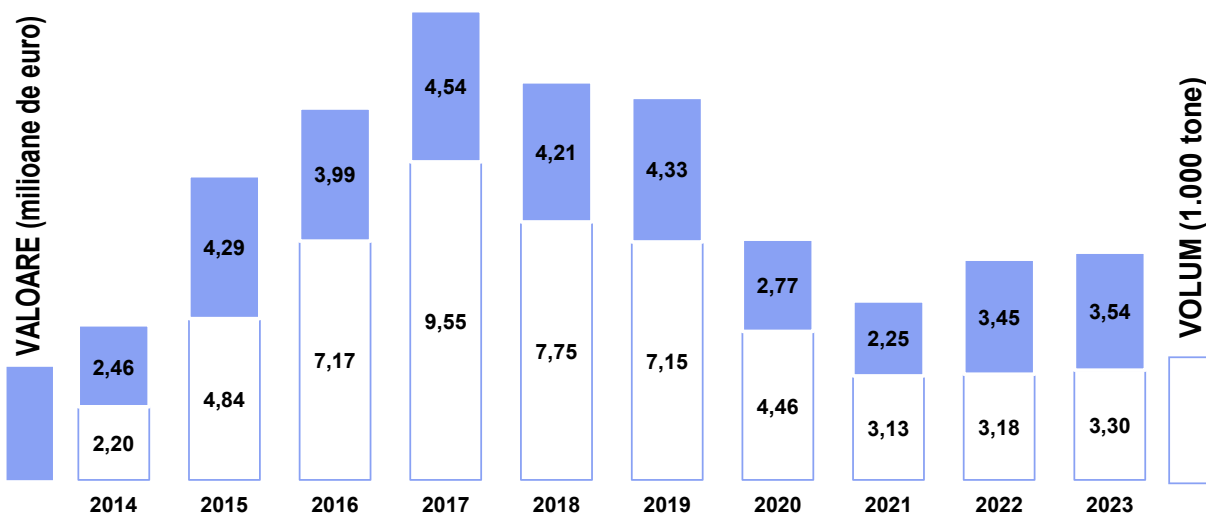
Sursa: EUMOFA, pe baza datelor Eurostat

Debarcărilor includ descărcarea inițială a tuturor produselor piscicole de la bordul unei nave de pescuit dintr-un anumit stat membru UE. Ele includ plante și specii acvatice care nu sunt destinate consumului uman. Debarcărilor sunt înregistrate ca greutate și valoare nete și vizează debarcărilor efectuate de navele din Statele Membre UE, Islanda, Norvegia și Marea Britanie.

Debarcărilor din România includ doar produse proaspete întregi/eviscerate destinate consumului uman.

Există două porturi de pescuit înregistrate în România (sursa: Registrul datelor de referință UE, 3 decembrie 2025).

Debarcări totale. Valorile sunt corectate cu ajutorul deflatorului PIB (bază = 2020)



Principalele specii comerciale debarcate și % din total

2023, milioane de euro (valoare nominală) și 1.000 de tone

	Valoare (milioane de euro)	% din total		Valoare (1.000 tone)	% din total	Specie
RAPANA VENOSA (RAPA WHELK)	1,78	50%	2,67	81%	RAPANA VENOSA (RAPA WHELK)	
CALCAN	0,68	19%	0,32	10%	MIDII MYTILUS SPP.	
MIDII MYTILUS SPP.	0,54	15%	0,09	3%	ȘPROT	
BARBUN	0,12	3%	0,07	2%	CALCAN	
ȘPROT	0,11	3%	0,04	1%	BARBUN	
ALTELE	0,32	9%	0,11	3%	ALTELE	



Ultima actualizare: 21-04-2026

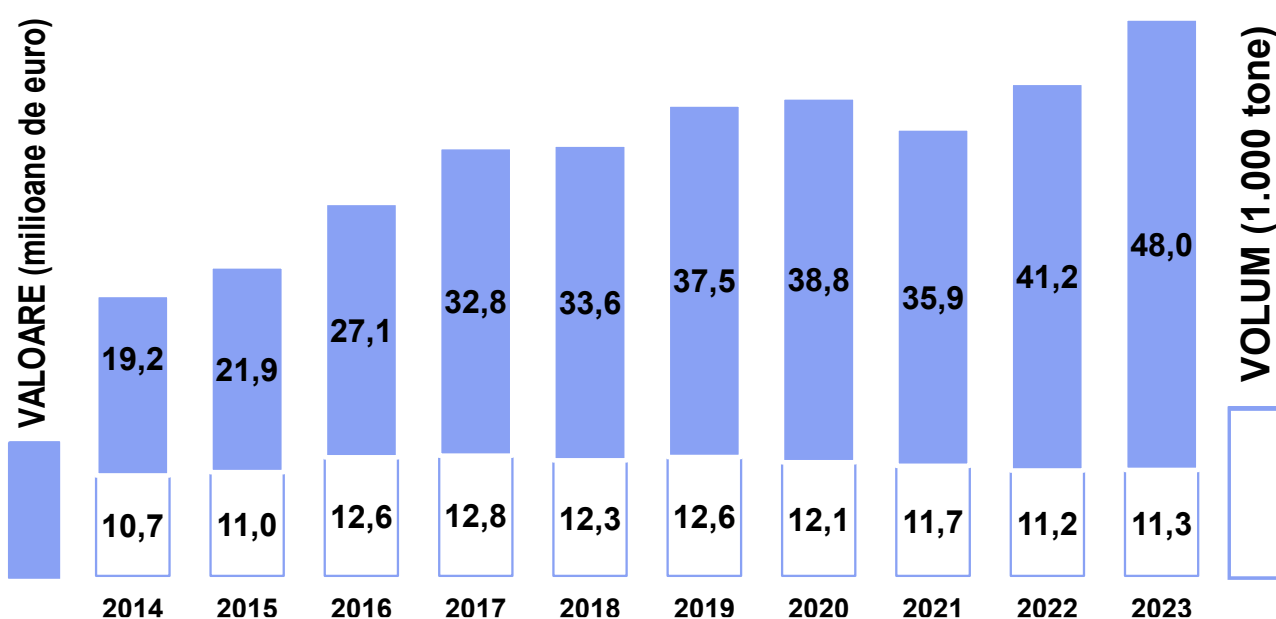
ACVACULTURA

Sursa: EUMOFA, pe baza datelor Eurostat și FAO

Acvacultura constă în creșterea organismelor acvatice (de apă dulce și apă sărată), precum pești, moluște, crustacee și plante acvatice. Datele din domeniul acvaculturii sunt raportate ca valoare și echivalent greutate în viu.

Conform Eurostat, acvacultura din România se limitează la culturile de apă dulce. Producția constă în întregime în heleșteie.

Producția totală. Valorile sunt corectate cu ajutorul deflatorului PIB (bază = 2020)



Principalele specii comerciale cultivate și % din total

2023, milioane de euro (valoare nominală) și 1.000 de tone

	€	%		kg	%
CRAP	22,9	47,8%	CRAP	7,1	63,3%
PĂSTRĂV	21,4	44,6%	PĂSTRĂV	3,5	31,3%
SOMN DE APĂ DULCE	0,8	1,7%	SOMN DE APĂ DULCE	0,2	1,6%
ALTELE	2,9	6,0%	ALTELE	0,4	3,8%



Ultima actualizare: 21-04-2026

ORGANIZAȚII DE PRODUCĂTORI

Sursa: Comisia Europeană, [Lista organizațiilor de producători recunoscute în sectorul pescuitului și acvaculturii](#)

În România, sunt recunoscute oficial **11 organizații de producători (OP)** și **1 asociație de producători**. Rolul lor este acela de a contribui la realizarea obiectivelor Politicii comune în domeniul pescuitului (PCP) și Organizării comune a piețelor (OCP) prin gestionarea colectivă a activităților membrilor lor. Dintre cele 11 OP-uri, 8 funcționează în sectorul piscicol, iar alte 3 în domeniul acvaculturii. Asociația de producători funcționează în domeniul pescuitului.

PRELUCRAREA

Potrivit datelor Eurostat-SBS, în anul 2023 erau angajate 1.379 de persoane în industria românească a prelucrării peștelui. Sectorul a înregistrat o valoare adăugată de 22 milioane de euro, acoperind 1% din valoarea adăugată a producției totale de produse alimentare.

În anul 2024, principalele produse comercializate au fost: „Pește preparat sau conservat (cu excepția variantelor întreg sau bucăți și a alimentelor sau produselor alimentare gata preparate)”, și „Pește întreg de apă sărată congelat” (sursa: Eurostat-PRODCOM).

41 de companii

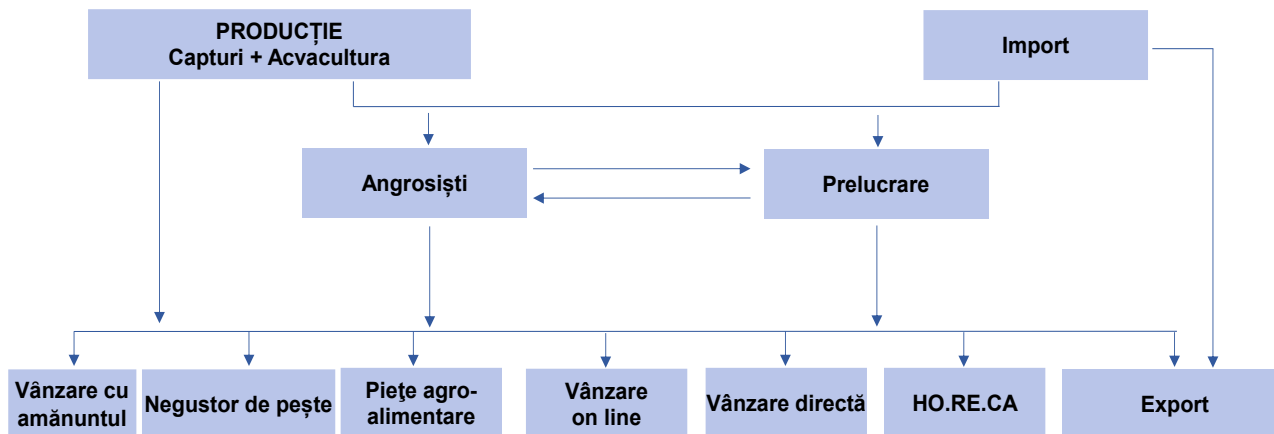
**Cifra de afaceri netă: 203 milioane de euro
(2024, sursa: Eurostat - SBS)**



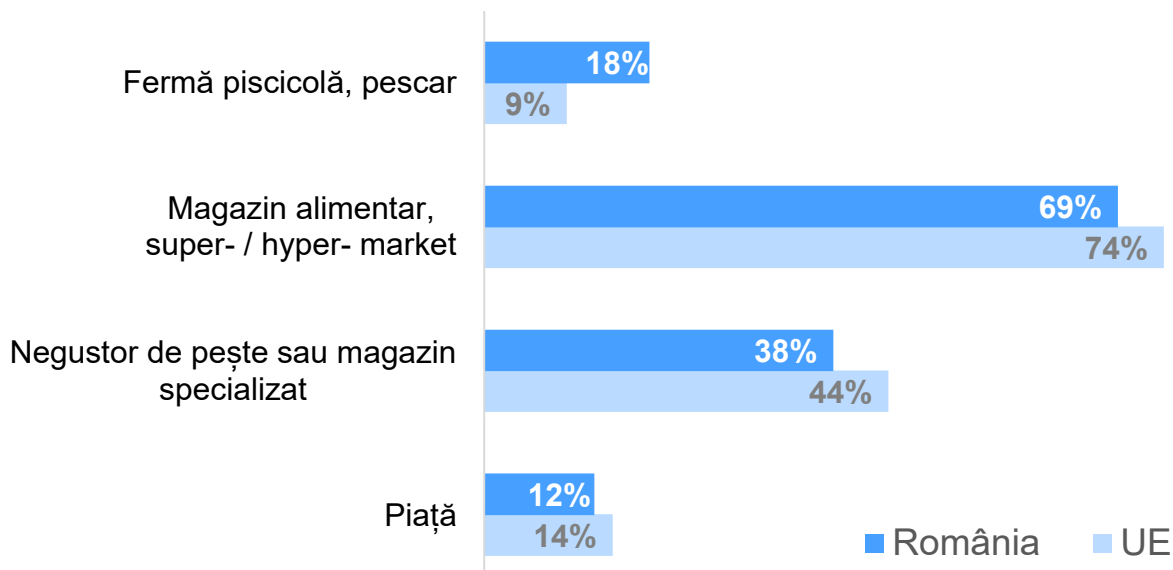
Ultima actualizare: 21-04-2026

DISTRIBUȚIE

Lanțul de aprovizionare cu produse piscicole și de acvacultură în România (sursa: Eurofish):



Preferințele consumatorilor pe canale de achiziție (sursa: Eurobarometru, 2024):





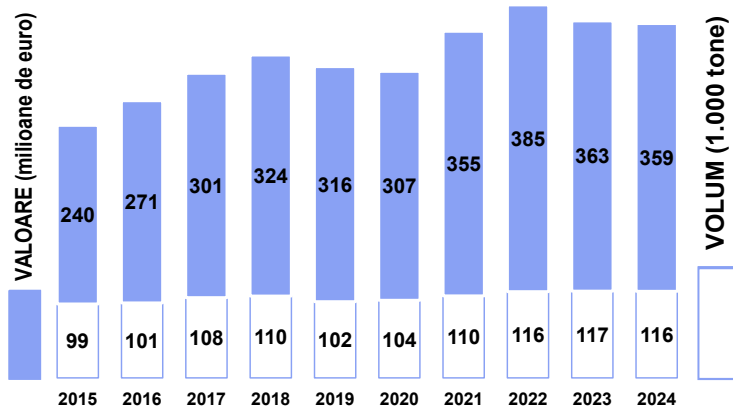
Ultima actualizare: 21-04-2026

IMPORT – EXPORT

Sursa: EUMOFA, pe baza datelor Eurostat-COMEXT

Valorile din histograme sunt corectate cu ajutorul deflatorului PIB (bază = 2020)

IMPORT

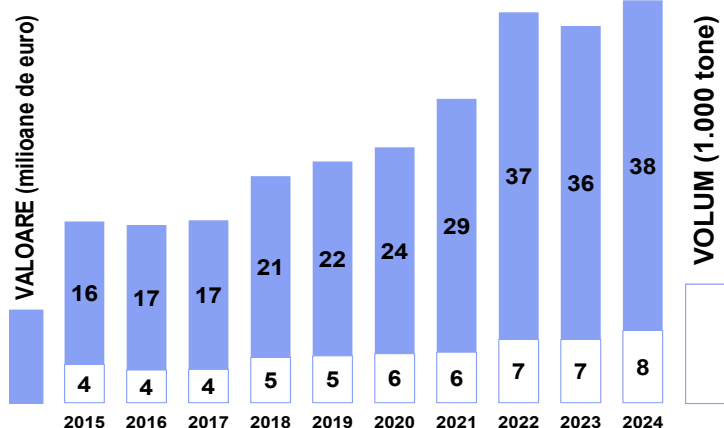


Principalele specii comerciale importate și % din totalul importurilor

2024, milioane de euro (valoarea nominală)

Specie	Valoare (milioane de euro)	% din total
SOMON	105	21%
SCRUMBIE	61	12%
TON (MAI ALES SĂRITOR)	61	12%
DORADE REGALE	23	5%
PĂSTRĂV	23	5%
ALTELE	235	46%

EXPORT

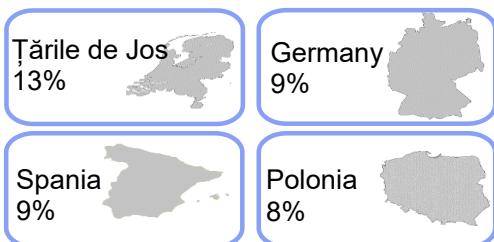


Principalele specii comerciale exportate și % din totalul exporturilor

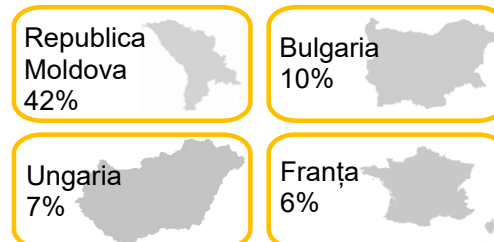
2024, milioane de euro (valoarea nominală)

Specie	Valoare (milioane de euro)	% din total
SOMON	10	18%
TON (DIVERSE SPECII)	6	12%
CREVEȚI TROPICALI	3	6%
ANȘOA	2	3%
PĂSTRĂV	2	3%
ALTELE	30	57%

Principalele țări de ORIGINE (valoric, 2024)



Principalele țări de DESTINAȚIE (valoric, 2024)





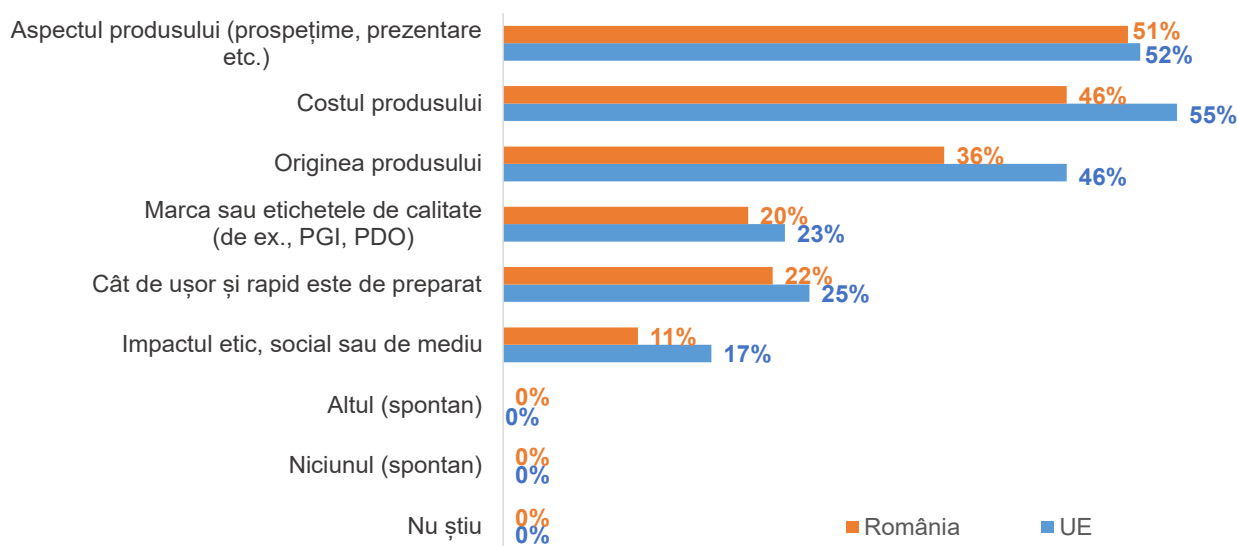
Ultima actualizare: 21-04-2026

CONSUM

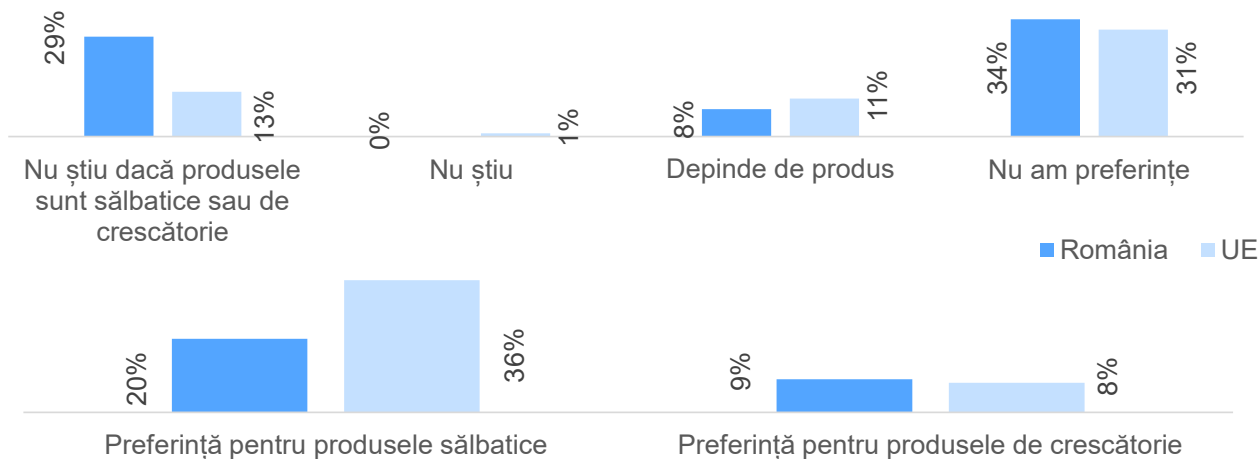
În 2023, consumul aparent a fost estimat la 8,75 kg per cap de locuitor, o ușoară creștere față de 2022 (+3%). Speciile cel mai frecvent consumate au fost macroul, crapul și somonul (sursa: EUMOFA).

8,75 kg
pe cap de locuitor,
echivalent greutate în viu
 (2023, sursa: EUMOFA)

Factori care influențează achiziția (sursa: Eurobarometru, 2024):



Preferințe pentru produsele sălbatice sau de crescătorie (sursa: Eurobarometru, 2024):





Ultima actualizare: 21-04-2026

ȚARA DIN EUMOFA



DEBARCĂRI

Volumele și valorile sunt preluate din Eurostat - Produse piscicole.

Acestea sunt disponibile în regim anual și pot fi accesate prin intermediul unor tablouri de bord, precum și prin opțiunea de descărcare în masă.

ACVACULTURA

Volumele și valorile sunt preluate din Eurostat - Produse piscicole și sunt completate cu date FAO.

Acestea sunt disponibile în regim anual și pot fi accesate prin intermediul unor tablouri de bord, precum și prin opțiunea de descărcare în masă.

PRIMELE VÂNZĂRI

Nu există informații disponibile

VÂNZĂRI EN GROSS

Nu există informații disponibile

IMPORT - EXPORT

Volumele și valorile sunt preluate din Eurostat - COMEXT. Datele vizează fluxul comercial al tuturor produselor piscicole și de acvacultură, conform înregistrărilor de la punctele vamale naționale.

Acestea sunt disponibile în regim lunar și anual și pot fi accesate prin intermediul unor tablouri de bord, precum și prin opțiunea de descărcare în masă.

PRELUCRAREA

Datele sunt preluate din Eurostat – PRODCOM. Ele vizează cantitățile și valorile franco fermă ale produselor piscicole și de acvacultură vândute în țară, după transformarea din materie primă în produs finit.

Acestea sunt disponibile în regim anual și pot fi accesate prin intermediul unor tablouri de bord, precum și prin opțiunea de descărcare în masă.

CONSUM

Sunt disponibile prețuri cu amănuntul din magazine online, ca date colectate prin verificarea automată a prețurilor.