



L-aħħar aġġornament: 14-04-2026

MALTA FID-DINJA U FL-UE

2023, sorsi: Eurostat u FAO

Malta hija produttur minuri tal-UE ta' prodotti tas-sajd, filwaqt li kklassifikat fil-14-il post fl-UE f'termini ta' produzzjoni tal-akkwakultura fl-2023.

(1.000 tunnellata)	Dinja	UE-27	Malta	% Dinja	% UE-27
Qbid	91.681	3.555	2	0,003%	0,06%
Akkwakultura	136.140	1.043	21	0,014%	1,99%
Total	227.821	4.598	23	0,009%	0,50%

FLOTTA TAS-SAJD

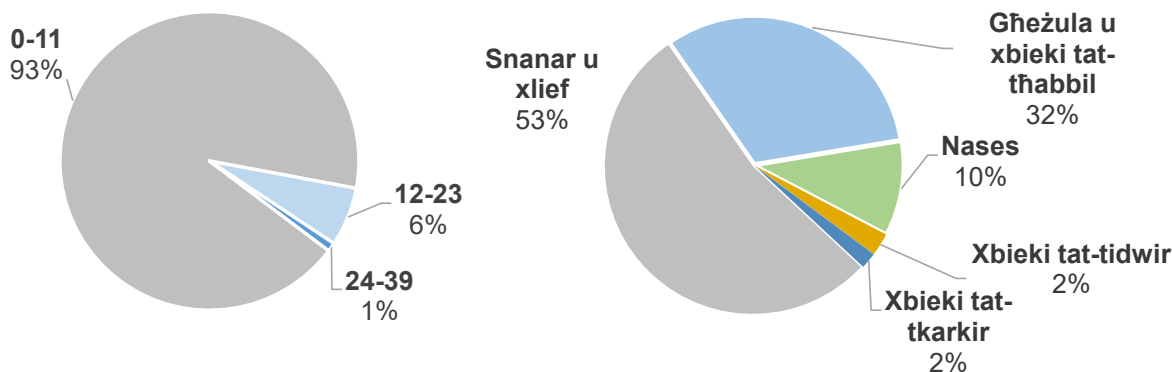
Flotta: 2024, sors: Regjistru tal-flotta tas-sajd tal-UE - Eurostat Impjieg: 2023, sors: JRC

Bastimenti (2024)	Kapaċità (2024)	Potenza (2024)	
Numru: 845	GT: 6.652	kW: 70.231	
FTE TOTALI: 728 (2023, sors: JRC)			
0-11 m	12-23 m	24-39 m	>40 m
Impjiegi (FTE): 73%	Impjiegi (FTE): 15%	Impjiegi (FTE): 12%	Impjiegi (FTE): 0%

GT: Tunnellaġġ Gross - kW: Kilowatt - FTE: Ekwivalenti għall-Full-Time

Il-flotta tas-sajd Maltija skont it-tul u t-tagħmir

(% tan-numru totali ta' bastimenti)





L-aħħar aġġornament: 14-04-2026

ŻBARKI

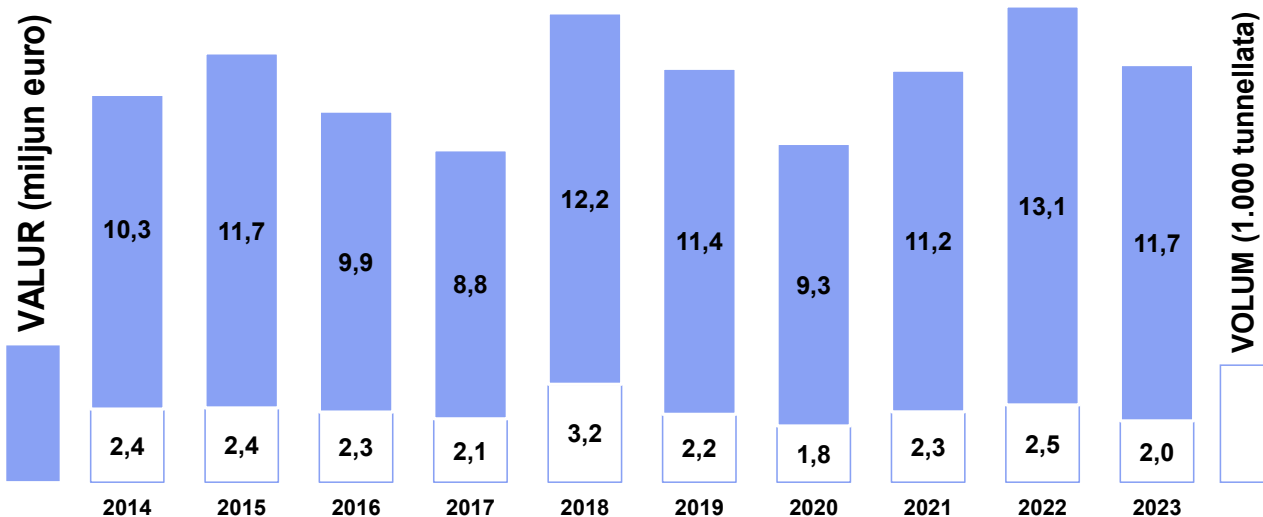
Sors: EUMOFA, fuq il-bażi ta' data tal-Eurostat

L-iżbark jinkludi l-ħatt inizjali ta' kwalunkwe prodott tas-sajd minn abbord bastiment tas-sajd fi Stat Membru partikolari tal-UE. Dawn jinkludu pjanti u speċijiet akkwatiċi u mhux maħsuba għall-konsum mill-bniedem. L-iżbark huwa rreġistrat f'piż u valur nett, u jikkonċerna l-iżbark magħmul minn bastimenti mill-Istati Membri tal-UE, l-Iżlanda, n-Norveġja u r-Renju Unit.

L-iżbark f'Malta jinkludi biss prodott friski sħaħ / mnaddfa maħsuba għall-konsum mill-bniedem.


Hemm 12-il port tas-sajd irreġistrati fil-pajjiż (sors: Ir-Registru tad-Data Prinċipali tal-UE, it-3 ta' Diċembru 2025).

Żbark totali. Valuri huma deflati bl-użu tad-deflatur tal-PDG (bażi=2020)



Speċijiet kummerċjali ewlenin żbarkati u % tat-total

2023, miljun euro (valur nominali) u 1.000 tunnellata





L-aħħar aġġornament: 14-04-2026

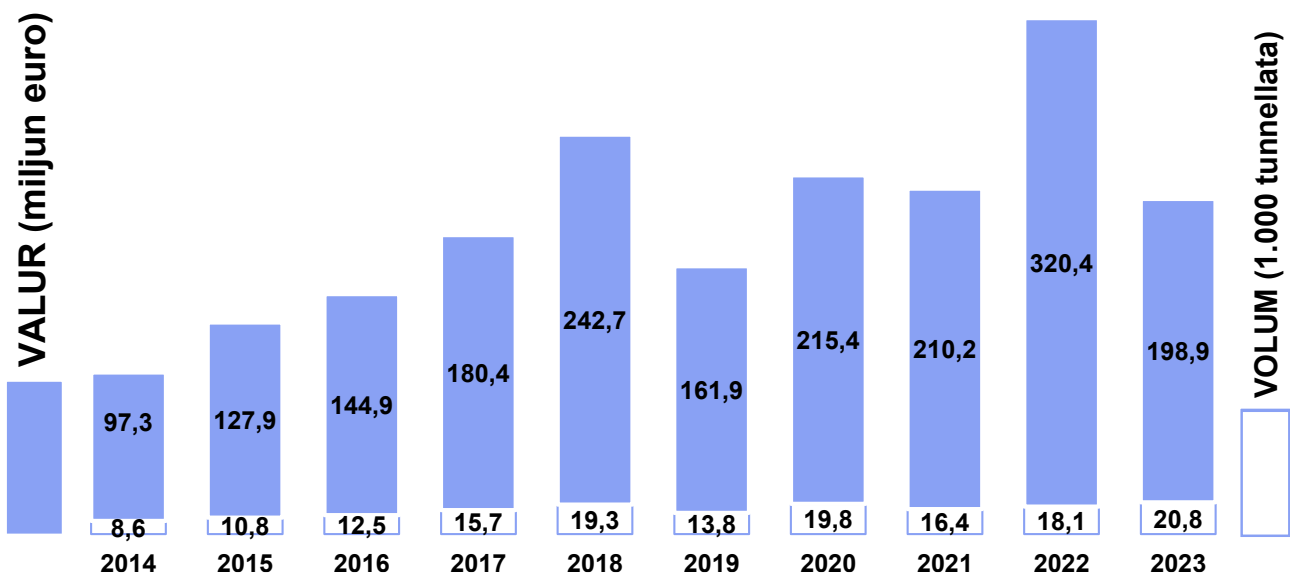
AKKWAKULTURA

Sors: EUMOFA, fuq il-bażi ta' data tal-Eurostat

L-akkwakultura tikkonsisti fil-biedja ta' organiżmi akkwatiċi (tal-ilma ħelu jew tal-ilma mielaħ), bħal ħut, molluski, krustaċji u pjanti akkwatiċi. Id-dejta dwar l-akkwakultura hija rappurtata f'ekwivalenti u valur ta' piż ħaj.

F'Malta, l-akkwakultura ssir f'ilma baħar u salmastru. Il-metodi ewlenin ta' produzzjoni li ġejjin intużaw fl-2023:

- 90% tal-produzzjoni: f'gaġeġ;
- 10% tal-produzzjoni: f'interkjużuri u reċinti.

Produzzjoni totali. Valuri huma deflati bl-użu tad-deflatur tal-PDG (bażi=2020)**Speċijiet kummerċjali ewlenin imrobbija u % tat-total**

2023, miljun euro (valur nominali) u 1.000 tonnellata



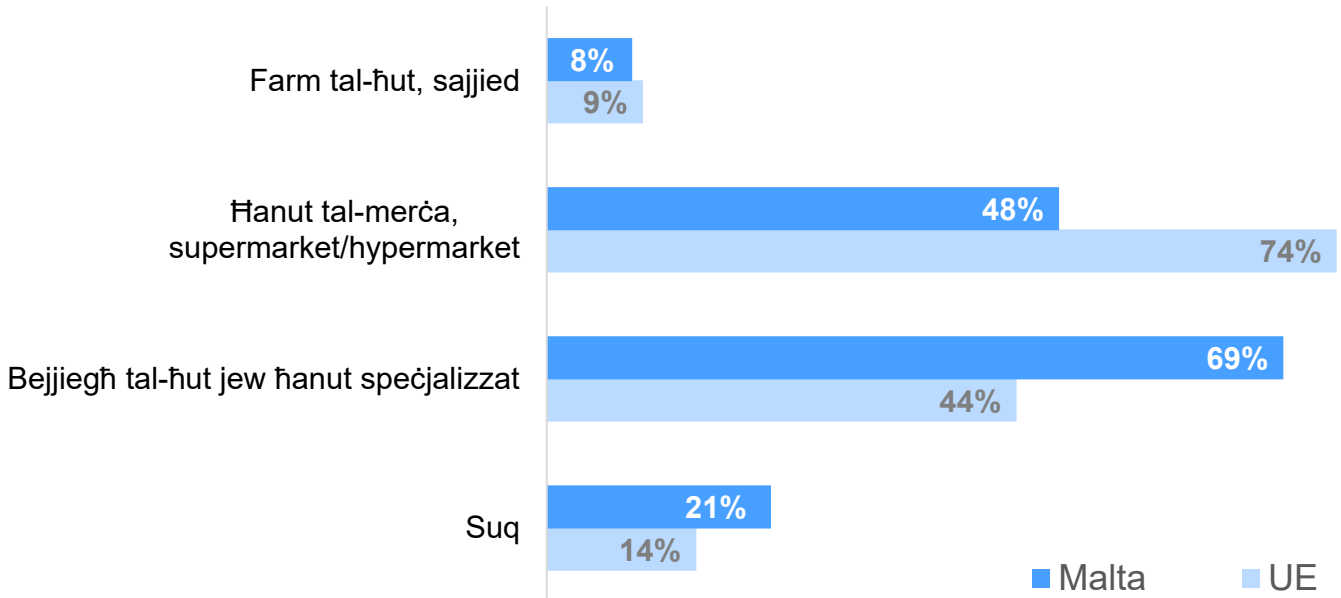
Species	Value (€ million)	% of Total	Volume (1,000 tonnes)	% of Total	Species
BLU TONN	188,96	94,98%	18,62	89,52%	BLU TONN
AWRAT	9,85	4,95%	2,16	10,41%	AWRAT
SPNOTT	0,14	0,07%	0,02	0,07%	SPNOTT



L-aħħar aġġornament: 14-04-2026

DISTRIBUZZJONI

Preferenzi tal-konsumatur fil-kanali tax-xiri (sors: Ewrobarometru, 2024):





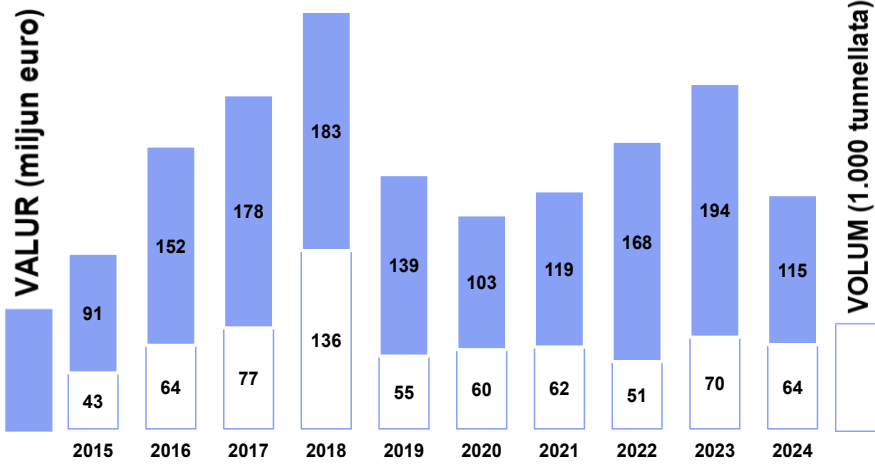
L-aħħar aġġornament: 14-04-2026

IMPORTAZZJONI – ESPORTAZZJONI

Sors: EUMOFA, fuq il-bażi ta' data tal-Eurostat COMEXT

Valuri fil-bar charts huma deflati bl-użu tad-deflatur tal-PDG (bażi=2020)

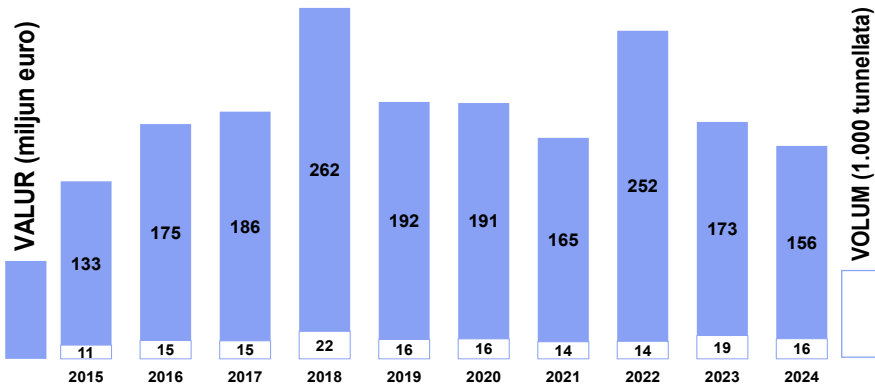
IMPORTAZZJONI



Speċijiet kummerċjali ewlenin importati u % tal-importazzjonijiet totali 2024, miljun euro (valur nominali)

Speċijiet	Valur (miljun euro)	%
TONN (PRINĊIPALMENT BLU)	57	42%
ARINGI	36	27%
SALAMUN	9	7%
KAVALLI	8	6%
MIXXELLANJI GAMBLI	2	2%
OĦRAJN	23	17%

ESPORTAZZJONI

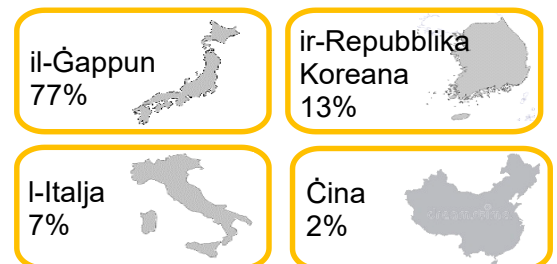
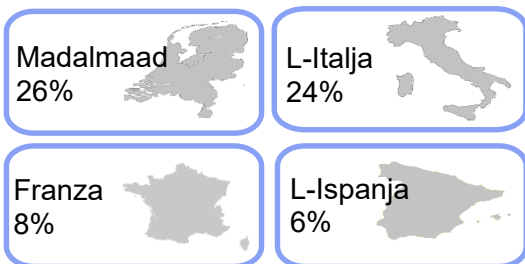


Speċijiet kummerċjali ewlenin esportati u % tal-esportazzjonijiet totali 2024, miljun euro (valur nominali)

Speċijiet	Valur (miljun euro)	%
TONN (PRINĊIPALMENT MIXXELLANJI)	134	73%
AWRAT	10	6%
LAĦAM TAL-HUT	1	1%
OĦRAJN	37	20%

Pajjiżi ewlenin ta' ORIĠINI (f'valur, 2024)

Pajjiżi ewlenin ta' DESTINAZZJONI (f'valur, 2024)



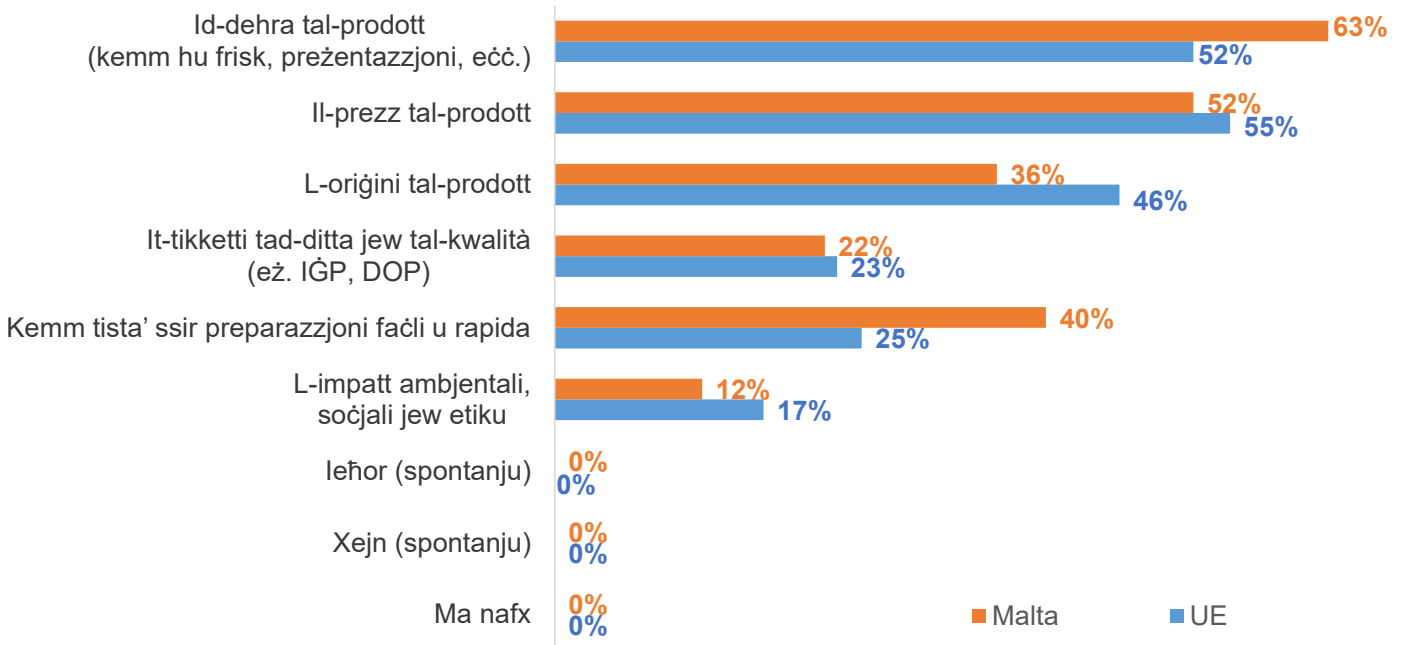


L-aħħar aġġornament: 14-04-2026

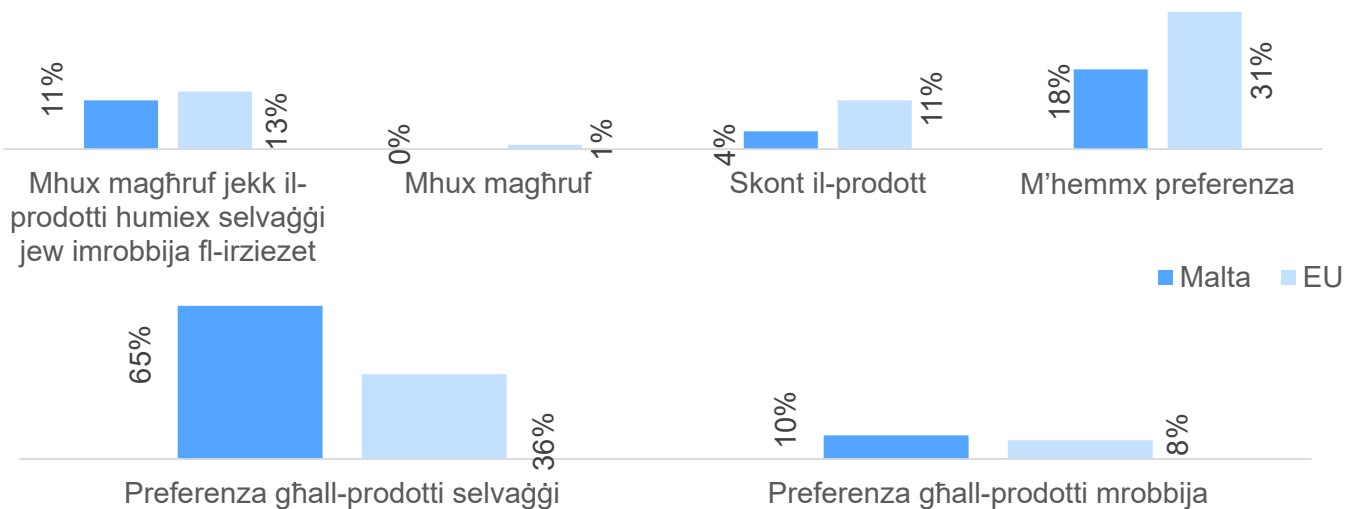
KONSUM

Minħabba r-rilevanza sinifikanti tal-importazzjonij tal-ħut iffriżat li x'aktarx jintuża bħala ikel għall-ħut fl-industrija Maltija tas-simna tat-tonn, u minħabba ż-żieda fl-importazzjoni tat-tonn ħaj għall-finijiet tas-simna, id-data u l-informazzjoni disponibbli għal Malta ma jippermettux li jiġu prodotti stimi preċiżi. Madankollu, il-konsum apparenti annwali per capita jista' jiġi stmat bejn 30-40 kg f'ekwivalenti ta' piż ħaj.

Fatturi ta' xiri (sors: Ewrobarometru, 2024)



Preferenzi dwar prodott selvaġġ jew imrobbi (sors: Ewrobarometru, 2024)





L-añhar aġġornament: 14-04-2026

IL-PAJJIŻ FL-EUMOFA



ŻBARKI

Il-volumi u l-valuri huma miġbura mill-EUMOFA minn Eurostat – Sajd.

Dawn huma disponibbli fuq bażi annwali u aċċessibbli permezz ta' daxxbords, kif ukoll permezz tal-facilità ta' tniżżil bl-ingrossa.

AKKWAKULTURA

Il-volumi u l-valuri huma miġbura mill-EUMOFA minn Eurostat – Sajd.

Dawn huma disponibbli fuq bażi annwali u aċċessibbli permezz ta' daxxbords, kif ukoll permezz tal-facilità ta' tniżżil bl-ingrossa.

L-EWWEL BEJGH

M'hemmx dejta disponibbli

BEJGH BL-INGROSSA

M'hemmx dejta disponibbli

IMPORTAZZJONI – ESPORTAZZJONI

Il-volumi u l-valuri huma miġbura mill-EUMOFA minn Eurostat – COMEXT. Id-dejta tikkonċerna l-kummerċ tal-prodotti kollha tas-sajd u tal-akkwakultura kif reġistrati mid-dwana nazzjonali.

Dawn huma disponibbli fuq bażi ta' kull xahar u aċċessibbli permezz ta' daxxbords, kif ukoll permezz tal-facilità ta' tniżżil bl-ingrossa.

IPPROĊESSAR

M'hemmx dejta disponibbli

KONSUM

M'hemmx dejta disponibbli