



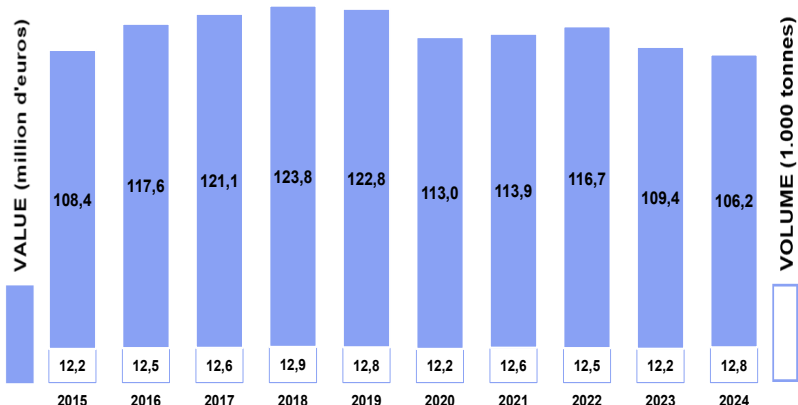
Dernière mise à jour: 14-04-2026

IMPORTATIONS – EXPORTATIONS

Source: EUMOFA, sur la base de données d'Eurostat-COMEXT.

Les valeurs des graphiques sont exprimées en utilisant le déflateur du PIB (base=2020).

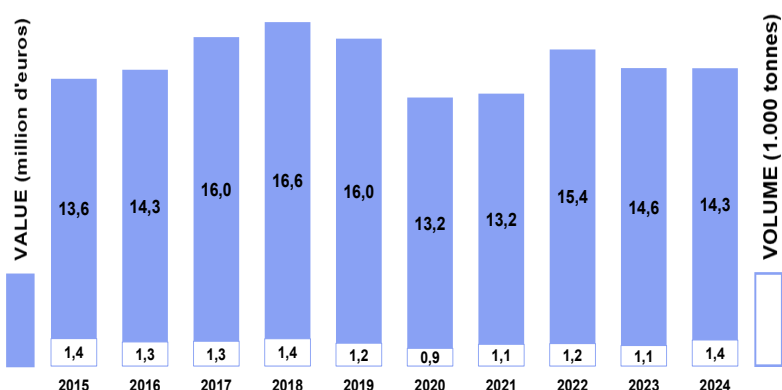
IMPORTATIONS



Principales espèces commerciales importées et pourcentage du total des importations 2024, en millions d'euros (valeur nominale).

Espèce	€	Pourcentage
SAUMON	34	25%
CABILLAUD	11	9%
DIVERSE CREVETTES	7	5%
TRUITE	4	3%
DIVERS THONS	4	3%
AUTRES	73	55%

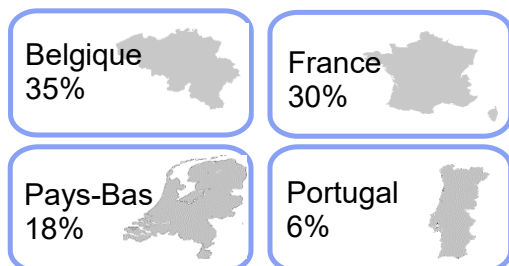
EXPORTATIONS




Principales espèces commerciales exportées et pourcentage du total des exportations 2024, en millions d'euros (valeur nominale).

Espèce	€	Pourcentage
SAUMON	3	16%
TRUITE	3	14%
CAVIAR, FOIES, OEUFS ET LAITANCES	2	9%
DIVERSE CREVETTES	1	7%
CABILLAUD	1	4%
AUTRES	9	49%

Principaux pays d'ORIGIN (en valeur, 2024)



Principaux pays de DESTINATION (en valeur, 2024)





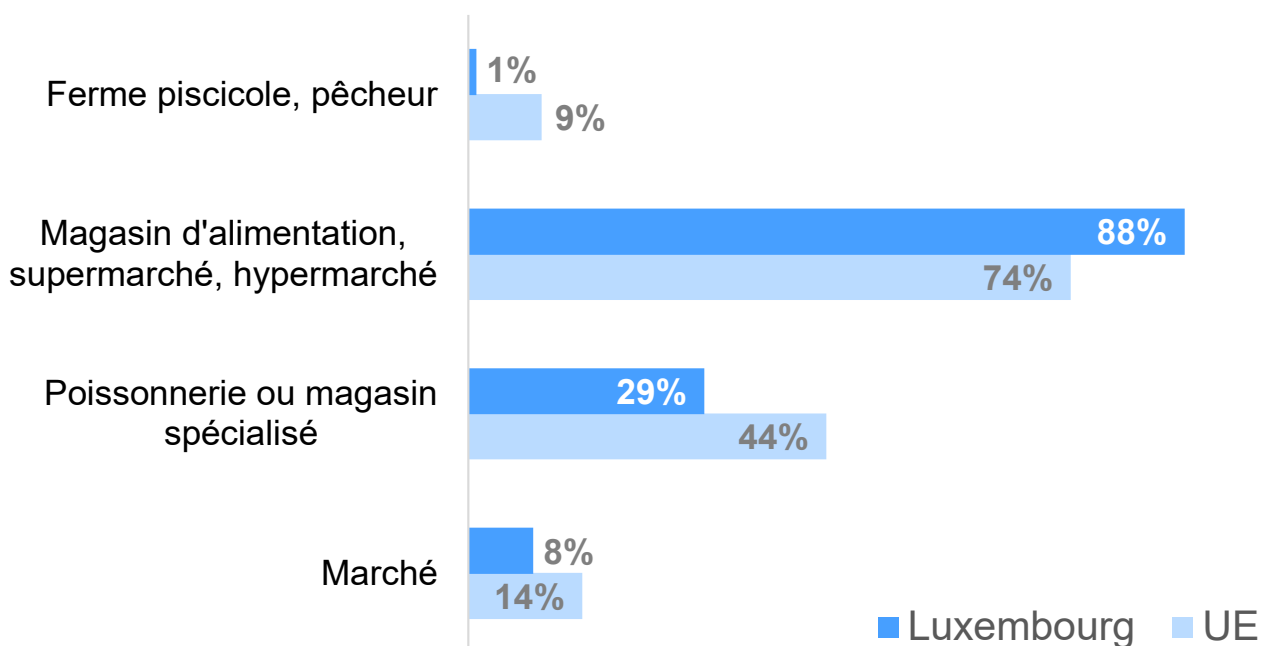
Dernière mise à jour: 14-04-2026

AQUACULTURE

L'aquaculture est limitée au Luxembourg. Elle porte essentiellement sur l'élevage de truites. Il existe également un élevage de moules perlières en eau douce, destiné au repeuplement des rivières.

DISTRIBUTION

Préférences des consommateurs à l'égard des canaux d'achat (source: Eurobaromètre, 2024):





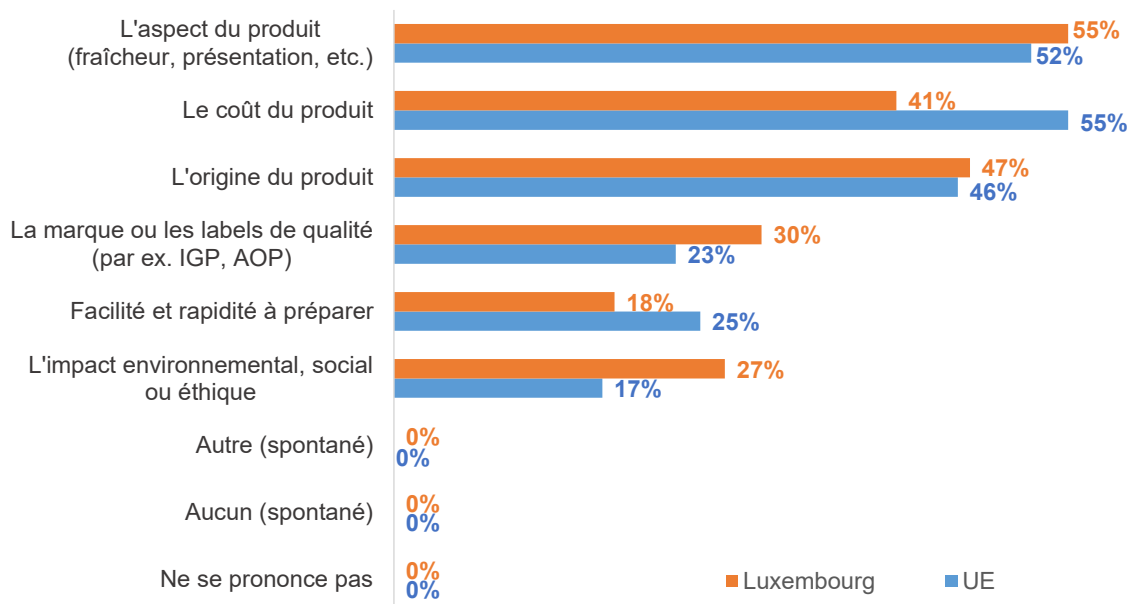
Dernière mise à jour: 14-04-2026

CONSOMMATION

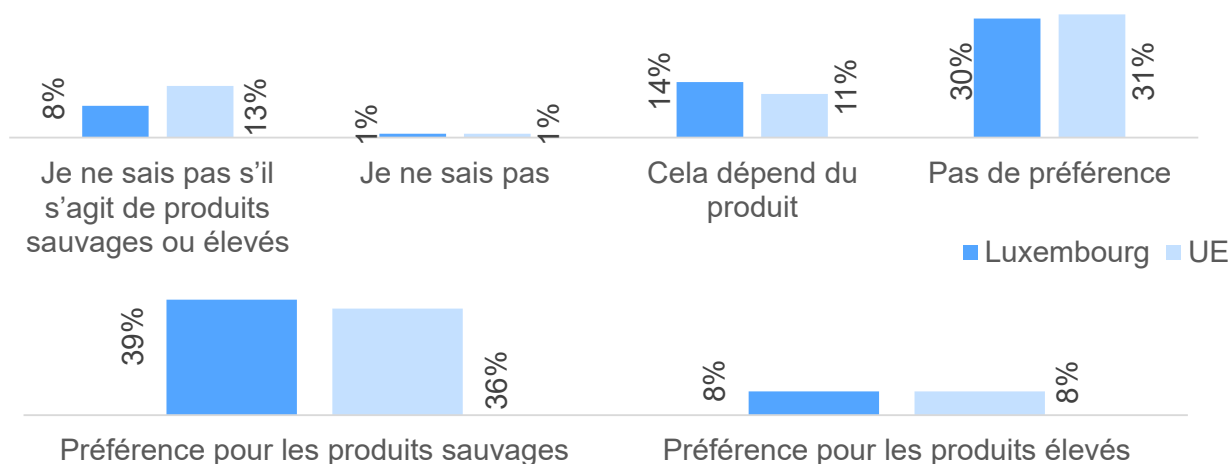
En 2023, la consommation apparente était estimée à 29,46 kg par habitant, soit une diminution de 3% par rapport à 2022. Le saumon et le cabillaud ont été les espèces les plus consommées (source: EUMOFA).

29,46 kg
par habitant en
équivalent poids vif
(2023. Source : EUMOFA)

Critères d'achat (source: Eurobaromètre, 2024).



Préférences à l'égard des produits sauvages ou élevés (source: Eurobaromètre, 2024).





Dernière mise à jour: 14-04-2026

LE PAYS ANALYSÉ PAR L'EUMOFA



DÉBARQUEMENTS

AQUACULTURE

Cette étape de la chaîne d'approvisionnement est absente (pays enclavé).

Aucune donnée disponible.

PREMIÈRES VENTES

COMMERCE DE GROS

Cette étape de la chaîne d'approvisionnement est absente (pays enclavé).

Aucune donnée disponible.

IMPORTATIONS - EXPORTATIONS

TRANSFORMATION

Les données relatives aux volumes et aux valeurs sont fournies par Eurostat – COMEXT. Les données portent sur les flux commerciaux de l'ensemble des produits de la pêche et de l'aquaculture, tels que répertoriés par les autorités douanières nationales.

Aucune donnée disponible.

Elles sont disponibles sur une base mensuelle et annuelle et accessibles via des tableaux de bord, ainsi que par le biais de la fonction de téléchargement en bloc.

CONSOMMATION

Aucune donnée disponible.