



Paskutinį kartą atnaujinta: 2026-04-14

LIETUVA PASAULYJE IR EUROPOS SĄJUNGOJE

2023 m., šaltiniai: Eurostatas ir MŽŪO

Lietuva yra viena smulkiųjų Europos Sąjungos akvakultūros produktų gamintojų. Pagal žuvininkystės produktų gamybą 2023 metais Lietuva užėmė 12-ąją vietą tarp 27-ių ES šalių.

(tūkst. tonų)	Pasaulyje	ES-27	Lietuva	% pasaulyje	% ES-27
Sugavimai	91.681	3.555	102	0,081%	2,9%
Akvakultūra	136.140	1.043	4	0,003%	0,4%
Iš viso	227.821	4.598	106	0,035%	2,3%

ŽVEJYBOS LAIVYNAS

Laivynas: 2024 m., šaltinis: ES žvejybos laivyno registras, Eurostatas

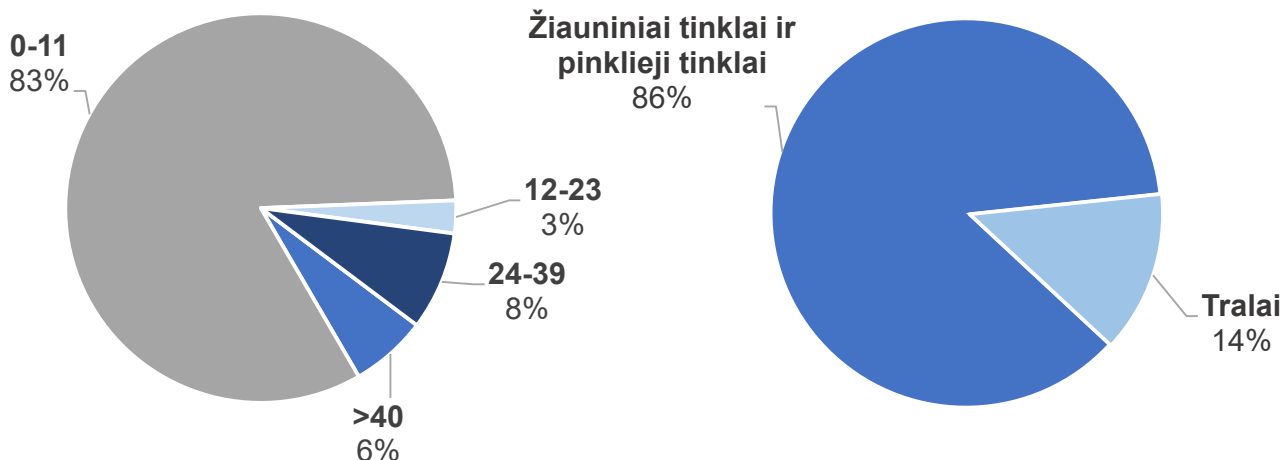
Darbo vietos: 2023 m., šaltinis: JTC

Laivai (2024 m.)	Talpa (2024 m.)	Galia (2024 m.)	
Skaičius: 110	Bendrasis tonažas: 32.519	kW: 37.268	
VISOS DARBO DIENOS EKVIVALENTAS (VDDE), IŠ VISO: 381 (2023 m., šaltinis: JRC)			
0–11 m	12–23 m	24–39 m	> 40 m
Darbo vietų (VDDE): 7%	Darbo vietų (VDDE): 0%	Darbo vietų (VDDE): 7%	Darbo vietų (VDDE): 85%

Bendrasis tonažas: bendrasis tonažas; KW – kilovatas; VDDE – visos darbo dienos ekvivalentas

Lietuvos žvejybos laivynas pagal ilgį ir įrangą

(% , nuo bendrojo laivų skaičiaus)





Paskutinį kartą atnaujinta: 2026-04-14

IŠKROVIMAS

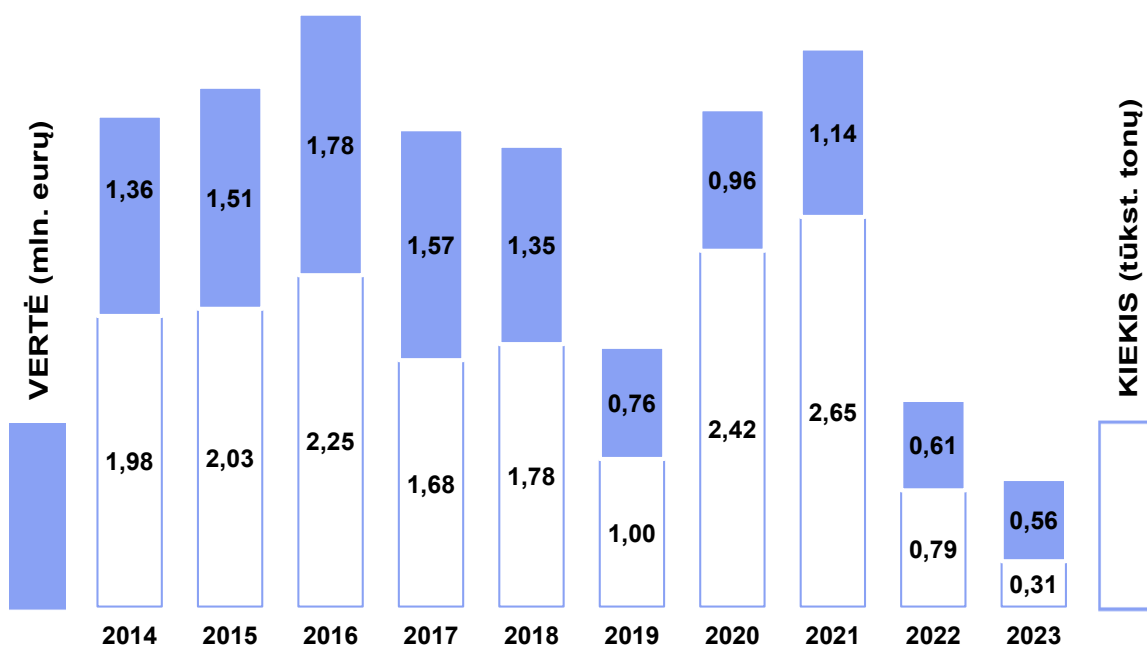
Šaltinis: EUMOFA, remiantis Eurostato duomenimis

Iškrovimas – tai pirmasis bet kokių žuvininkystės produktų iškrovimas iš žvejybinio laivo tam tikroje ES valstybėje narėje. Jis apima ir vandens augalus bei žuvų rūšis, kurios nėra skirtos žmonėms vartoti. Iškrovimas į apskaitą įtraukiamas pagal grynąjį svorį ir vertę. Tai taikoma ES valstybių narių, Islandijos, Norvegijos ir Jungtinės Karalystės žvejybiniais laivams. Lietuvoje iškraunami tik švieži skrosti ir neskrosti produktai, skirti vartoti žmonėms.


Lietuvoje yra užregistruotas vienas žvejybos uostas (šaltinis: ES „Master Data Register“, 2025 m. gruodžio 3 d.).

Klaipėdos uostas yra vienintelis daugiafunkcis giliau vandeniu uostas Lietuvoje. Žvejybos laivai taip pat naudojami mažais uostais, pavyzdžiui, Nidos ir Šventosios (šaltinis: MŽŪO).

Visas iškrautas žuvies kiekis. Reikšmės defliuojamos naudojant BVP defliatorių (bazė – 2020 m.).



Iškrautos pagrindinės komercinės rūšys ir jų kiekis (%), nuo viso iškrauto kiekio
2023 m., mln. eurų (nominali vertė) ir tūkst. tonų





Paskutinį kartą atnaujinta: 2026-04-14

AKVAKULTŪRA

Šaltinis: EUMOFA, remiantis Eurostato duomenimis

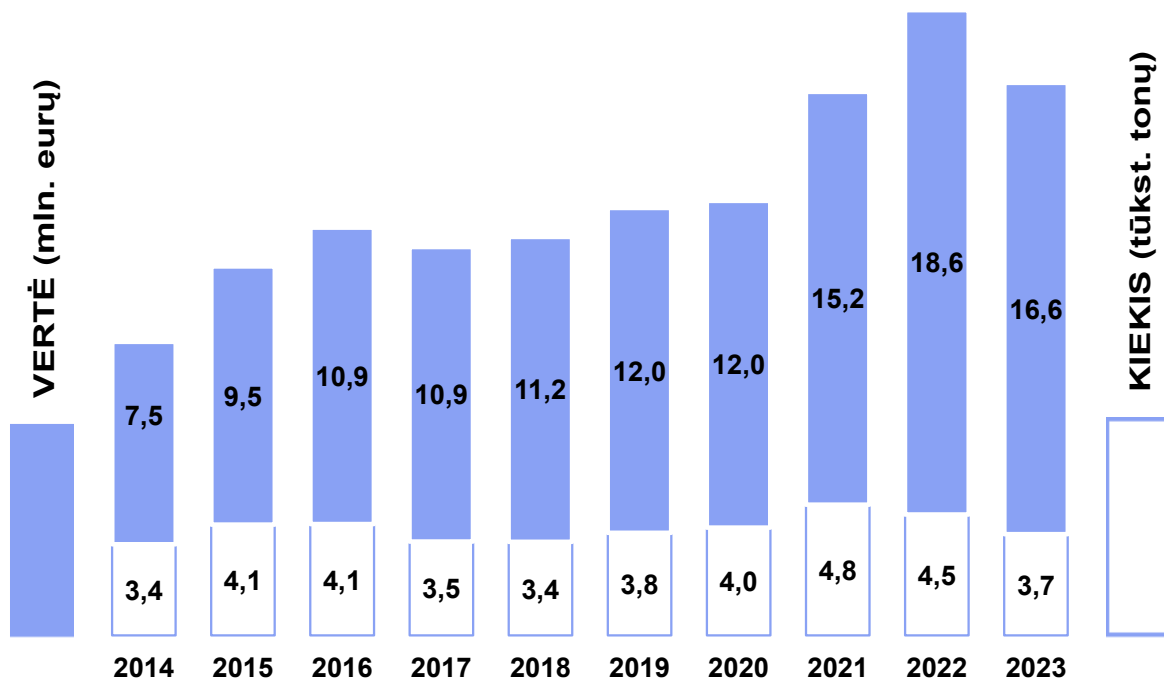
Akvakultūra – tai gėlo ar sūraus vandens organizmų (žuvų, moliuskų, vėžiagyvių ir vandens augalų) auginimas. Akvakultūros duomenys pateikiami gyvojo svorio ekvivalentu ir verte.

Lietuvoje akvakultūros veikla apima tik gėlavandenių vandens organizmų auginimą. 2023 metais buvo taikomi šie pagrindiniai auginimo metodai:

- 64% – auginimas tvenkiniuose;
- 30% – auginimas recirkuliacinėse sistemose;

Likusi dalis – auginimas taikant kitus metodus, apie kuriuos duomenys nepateikiami.

Visas užaugintas žuvies kiekis. Reikšmės defliuojamos naudojant BVP defliatorių (bazė – 2020 m.).



Užaugintos pagrindinės komercinės rūšys ir jų kiekis (% nuo viso užauginto kiekio)
2023 m., mln. eurų (nominali vertė) ir tūkst. tonų

	€	%	tonų	%	
KARPIS	9,6	57,6%	2,3	62,7%	KARPIS
GĖLAVANDENIS ŠAMAS	3,2	19,4%	0,8	20,8%	GĖLAVANDENIS ŠAMAS
UPĖTAKIS	1,1	6,6%	0,2	5,8%	UPĖTAKIS
KITA	2,7	16,4%	0,4	10,7%	KITA



Paskutinį kartą atnaujinta: 2026-04-14

GAMINTOJŲ ORGANIZACIJOS

Šaltinis: Europos Komisija, [Žuvininkystės ir akvakultūros sektoriuje pripažintų gamintojų ir organizacijų sąrašas](#)

Lietuvoje yra **3** oficialiai pripažintos **gamintojų organizacijos (GO)**. Jų funkcija – padėti siekti Bendrosios žvejybos politikos (CFP) ir bendrojo rinkos organizavimo (CMO) tikslų per jų narių veikos kolektyvinį administravimą.

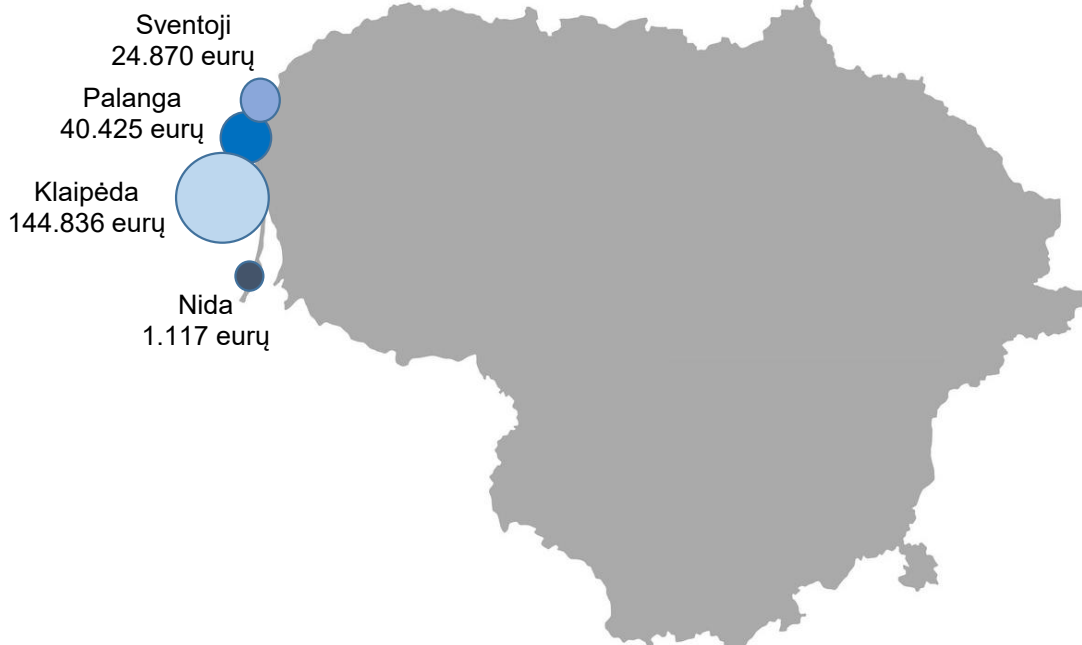
Iš trijų gamintojų organizacijų dvi užsiima žuvininkyste, viena – akvakultūra.

PIRMINIS PARDAVIMAS

2025 m., šaltinis: EUMOFA

Pirminis pardavimas – tai žuvies pardavimas, kuri yra parduodama ar įregistruojama aukciono centre arba parduodama registruotiesiems pirkėjams ar gamintojų organizacijoms (GO). Pirmojo pardavimo duomenys gali skirtis nuo iškrovimo duomenų, nes į pirmuosius pardavimus neįskaičiuojamas žuvies kiekis, kurį iškrauna perdirbimo įmonės arba kuris parduodamas tiesiogiai perdirbėjams.

2025 metais veikė keturios pardavimo vietos – Klaipėdoje, Palangoje, Šventojoje ir Nidoje. Bendrasis jų pirminių pardavimų kiekis sudarė 211 tonų ir 292 956 eurus.



Pardavimo vietos	Kiekis (tonų)	Vertė (eurų)	Trys pirmosios pagrindinės komercinės rūšys (pagal vertę)
Klaipėda	144.836	182	Stinta, silkė, europinė upinė plekšnė
Palanga	40.425	65	Stinta, kitos priedugnio žuvis, europinė upinė plekšnė
Sventoji	24.870	39	Stinta, kitos priedugnio žuvis, europinė upinė plekšnė
Nida	1.117	7	Turbotas, europinė upinė plekšnė, silkė



Paskutinį kartą atnaujinta: 2026-04-14

PERDIRBIMAS

Pagal Eurostato verslo struktūros statistiką (SBS), 2023 metais Lietuvos žuvų perdirbimo pramonėje dirbo 5 396 asmenys. Užregistruota sektoriaus pridėtinė vertė – 169 mln. eurų, kuri sudaro 13% visos maisto produktų gamybos pridėtinės vertės.

2024 metais pagrindiniai parduodami produktai buvo paruošta arba konservuota žuvis (išskyrus visą arba supjaustytą į gabalus, paruoštus valgius ir patiekalus), rūkytos rytinės, atlantinės ir dunojinės lašišos (įskaitant filė, išskyrus galvas, uodegas ir plaukiojamąsias pūsles) ir šaldyta žuvies filė (šaltinis: Eurostatas, PRODCOM).

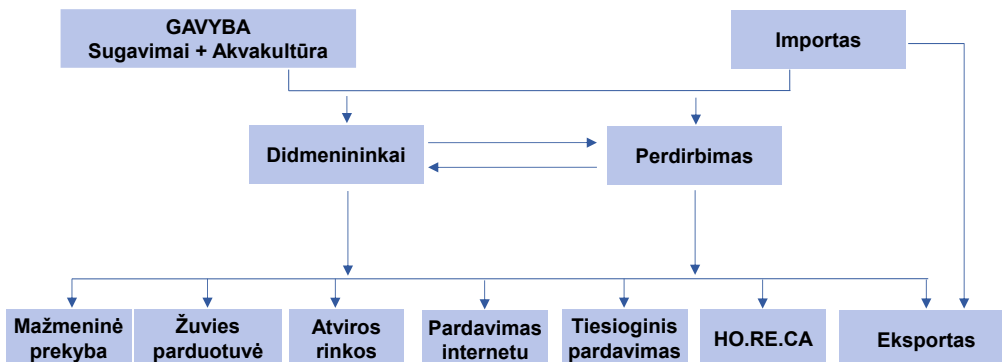
88 įmonės

Grynoji apyvarta: 817,2 mln. eurų

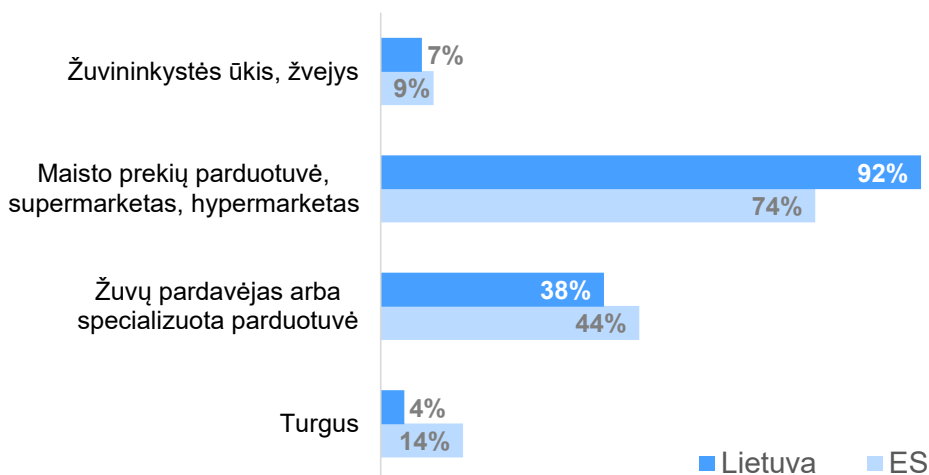
2024 m., šaltinis: Eurostato verslo struktūros statistika (SBS)

PASISKIRSTYMAS

Žuvininkystės ir akvakultūros produktų tiekimo grandinė Lietuvoje (šaltinis: „Eurofish“)



Pirkimo kanalai, kuriems vartotojai teikia pirmenybę (šaltinis: Eurobarometras, 2024 m.)





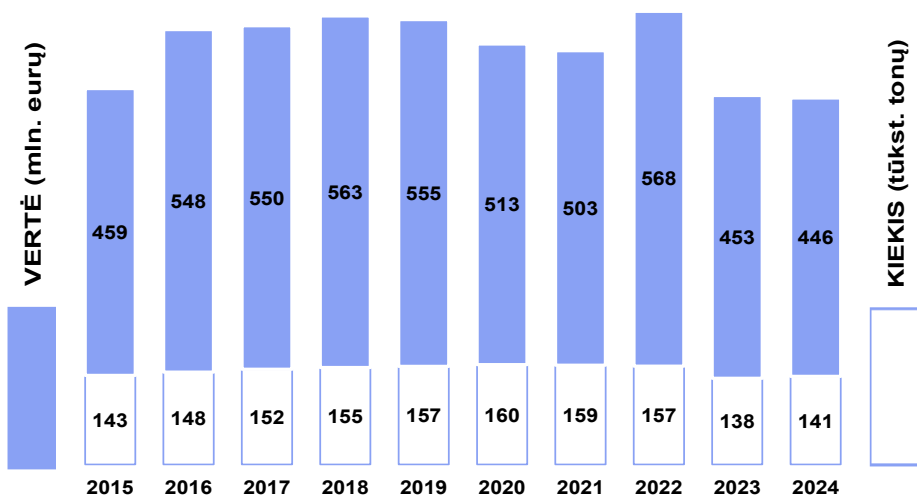
Paskutinį kartą atnaujinta: 2026-04-14

IMPORTAS IR EKSPORTAS

Šaltinis: EUMOFA, remiantis Eurostato COMEXT duomenimis

Stulpelių diagramų reikšmės defliuojamos naudojant BVP defliatorių (bazė – 2020 m.).

IMPORTAS

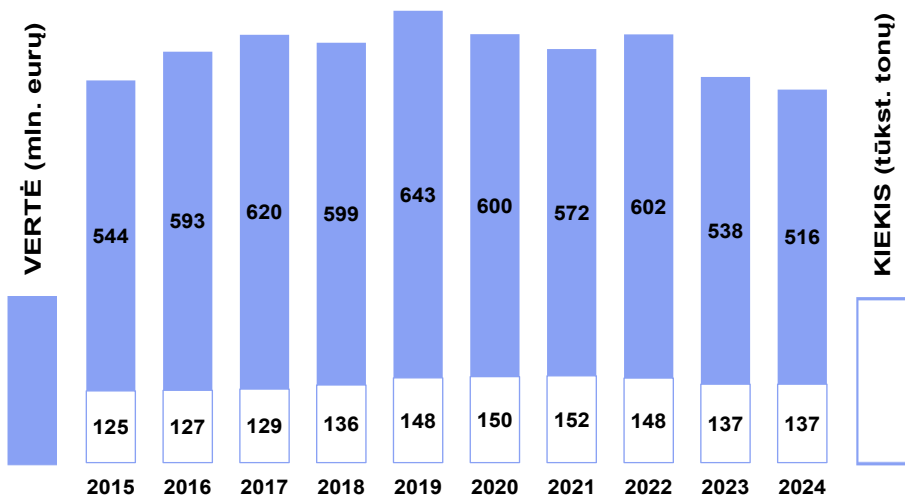


Importuotos pagrindinės komercinės rūšys ir jų kiekis (% nuo viso importuoto kiekio)

2024 m., mln. eurų (nominalioji vertė)

	€	%
LAŠIŠA	308	50%
MENKĖ	41	7%
SURIMIS	35	6%
SILKĖ	33	5%
LEDJŪRIO MENKĖ	24	4%
KITA	178	29%

EKSPORTAS




Eksportuotos pagrindinės komercinės rūšys ir jų kiekis (% nuo viso eksportuoto kiekio)

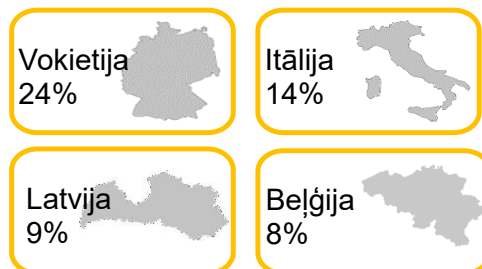
2024 m., mln. eurų (nominalioji vertė)

	€	%
LAŠIŠA	337	47%
SURIMIS	131	18%
MENKĖ	54	8%
SILKĖ	37	5%
LEDJŪRIO MENKĖ	29	4%
KITA	128	18%

Pagrindinės
KILMĖS šalys
(pagal vertę, 2024)



Pagrindinės
PASKIRTIES šalys
(pagal vertę, 2024)





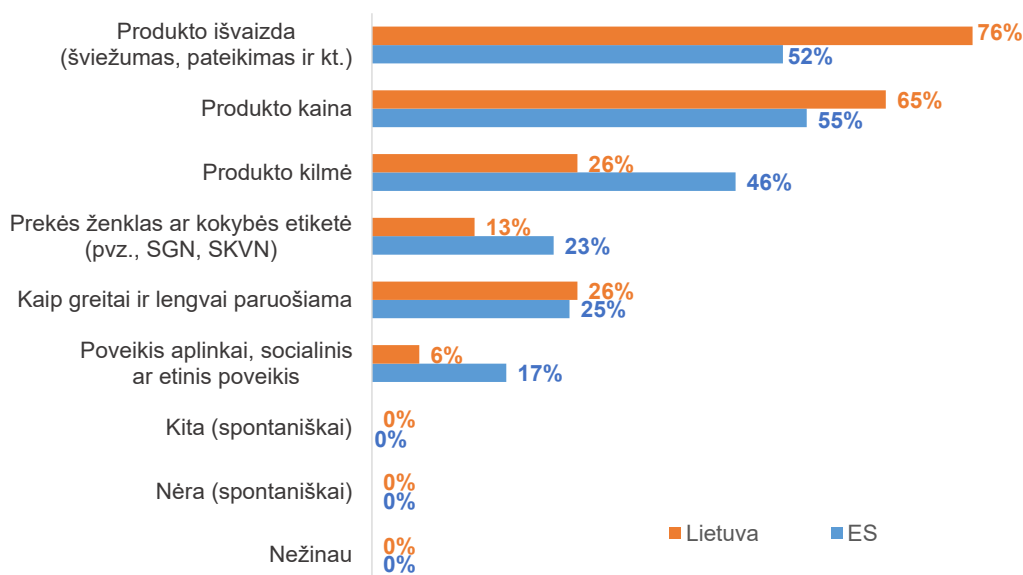
Paskutinį kartą atnaujinta: 2026-04-14

SUVARTOJIMAS

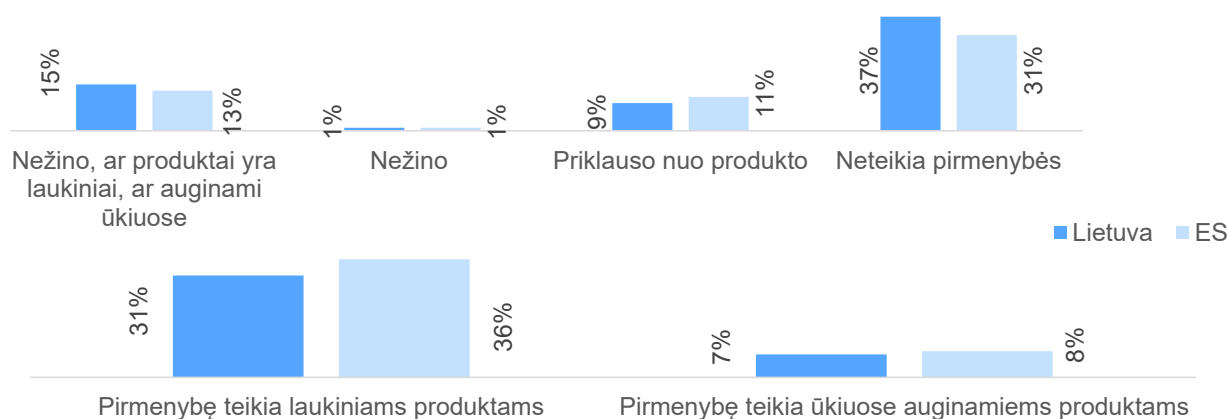
2023 metais tikrasis suvartojimas siekė 20,00 kg vienam gyventojui ir padidėjo 11%, palyginti su 2022 metais. Daugiausiai vartotos žuvų rūšys buvo šiaurinis žydrasis merlangas, atlantinė silkė, atlantinė skumbrė, paprastoji stauridė ir atlantinis šprotas. (šaltinis: EUMOFA).

**20,00 kg vienam gyventojui
gyvojo svorio ekvivalentu
(2023 m., šaltinis: Žemės ūkio
duomenų centras)**

Pirkimo veiksniai (šaltinis: Eurobarometras, 2024 m.)



Pirmenybė teikiama laukiniams ar ūkiuose auginamiems produktams (šaltinis: Eurobarometras, 2024 m.)





Paskutinį kartą atnaujinta: 2026-04-14

ŠALIS PAGAL „EUMOFA“ DUOMENIS



IŠKROVIMAS

Duomenys apie kiekį ir vertę renkami iš Eurostato žvejybos statistikos.

Metiniai duomenys pateikiami interaktyviose ataskaitų lentelėse. Jus taip pat galite parsisiųsti masinio atsisiuntimo skiltyje.

AKVAKULTŪRA

Duomenys apie kiekį ir vertę renkami iš Eurostato žvejybos statistikos.

Metiniai duomenys pateikiami interaktyviose ataskaitų lentelėse. Jus taip pat galite parsisiųsti masinio atsisiuntimo skiltyje.

PIRMINIS PARDAVIMAS

Savaitės ir mėnesio kiekio ir vertės duomenys gaunami iš Žuvininkystės tarnybos prie Žemės ūkio ministerijos.

Stebimi 4 pagrindinių komercinių rūšių ir 4 pardavimo vietų savaitės duomenys. Pateikiami visų žuvų rūšių, parduodamų tose pačiose 4 pardavimo vietose, mėnesio duomenys.

Savaitės ir metiniai duomenys pateikiami interaktyviose ataskaitų lentelėse. Jus taip pat galite parsisiųsti masinio atsisiuntimo skiltyje.

DIDMENINĖ PREKYBA

Duomenų nėra

IMPORTAS IR EKSPORTAS

Duomenys apie kiekį ir vertę renkami iš Eurostato COMEXT. Pateikiami nacionalinių muitinių užregistruojami duomenys apie žuvininkystės ir akvakultūros produktų srautus.

Mėnesio ir metiniai duomenys pateikiami interaktyviose ataskaitų lentelėse. Jus taip pat galite parsisiųsti masinio atsisiuntimo skiltyje.

PERDIRBIMAS

Duomenys apie kiekį ir vertę renkami iš Eurostato PRODCOM sąrašo. Jie apima ūkiuose užaugintų žuvų ir akvakultūros produktų, kurie yra perdirbti iš žaliavos pagaminant gatavus produktus ir yra parduodami šalyje, kiekį ir vertę.

Metiniai duomenys pateikiami interaktyviose ataskaitų lentelėse. Jus taip pat galite parsisiųsti masinio atsisiuntimo skiltyje.

SUVARTOJIMAS

Mažmeninės kainos duomenys gaunami kas savaitę iš Žemės ūkio informacijos ir kaimo verslo centro.