



Pēdējoreiz atjaunināts: 13.04.2026.

LATVIJA PASAULĒ UN EIROPAS SAVIENĪBĀ

2023. gads, avoti: Eurostat un FAO

Latvija ir viena no mazajām Eiropas Savienības (ES) akvakultūras produktu ražotājvalstīm. Ņemot vērā saražoto zvejniecības produkciju, 2023. gadā starp ES ražotājvalstīm tā ieņēma 16. vietu.

(1.000 tonnas)	Pasaule	ES-27	Latvija	% pasaule	% ES-27
Nozveja	91.681	3.555	66,8	0,067%	1,88%
Akvakultūra	136.140	1.043	0,2	0,001%	0,02%
Kopā	227.821	4.598	67,0	0,028%	1,46%

ZVEJAS FLOTE

Flote: 2024. gads, avots: ES zvejas flotes reģistrs – Eurostat

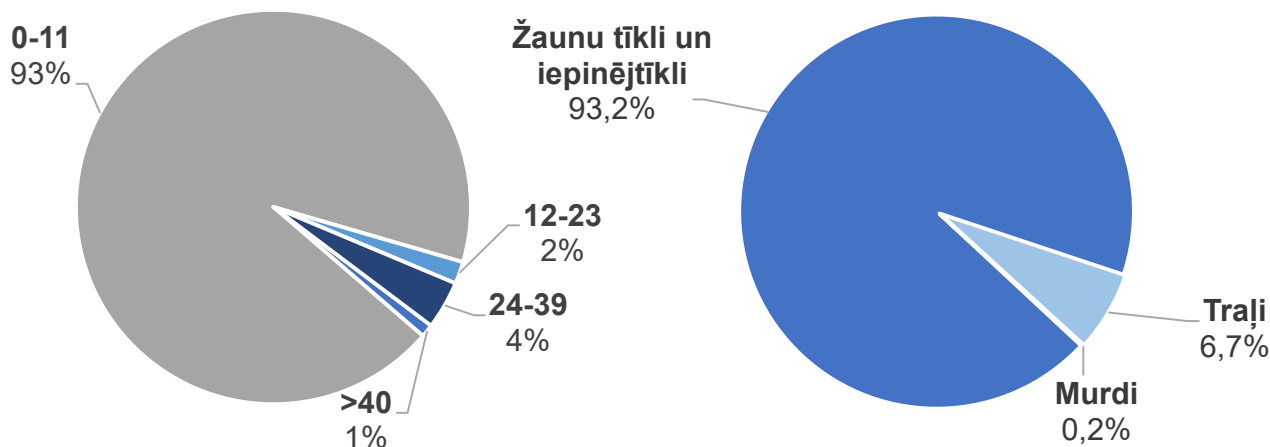
Nodarbinātība: 2023. gads, avots: JRC

Kuģi (2024. g.)	Ietilpība (2024. g.)	Jauda (2024. g.)	
Skaitis: 659	Bruto tonnāža (BT): 21.727	kW: 38.592	
KOPĒJAIS PILNAS SLODZES EKVIVALENTS (PSE): 190 (2023. gads, avots: JRC)			
0–11 m	12–23 m	24–39 m	> 40 m
Darbavietas (PSE): 29 %	Darbavietas (PSE): 18 %	Darbavietas (PSE): 52 %	Darbavietas (PSE): 0 %

Bruto tonnāža (BT): Bruto tonnāža; kW – kilovati; PSE – pilnas slodzes ekvivalents

Latvijas zvejas flote pēc garuma un iekārtām

(% no kopējā kuģu skaita)





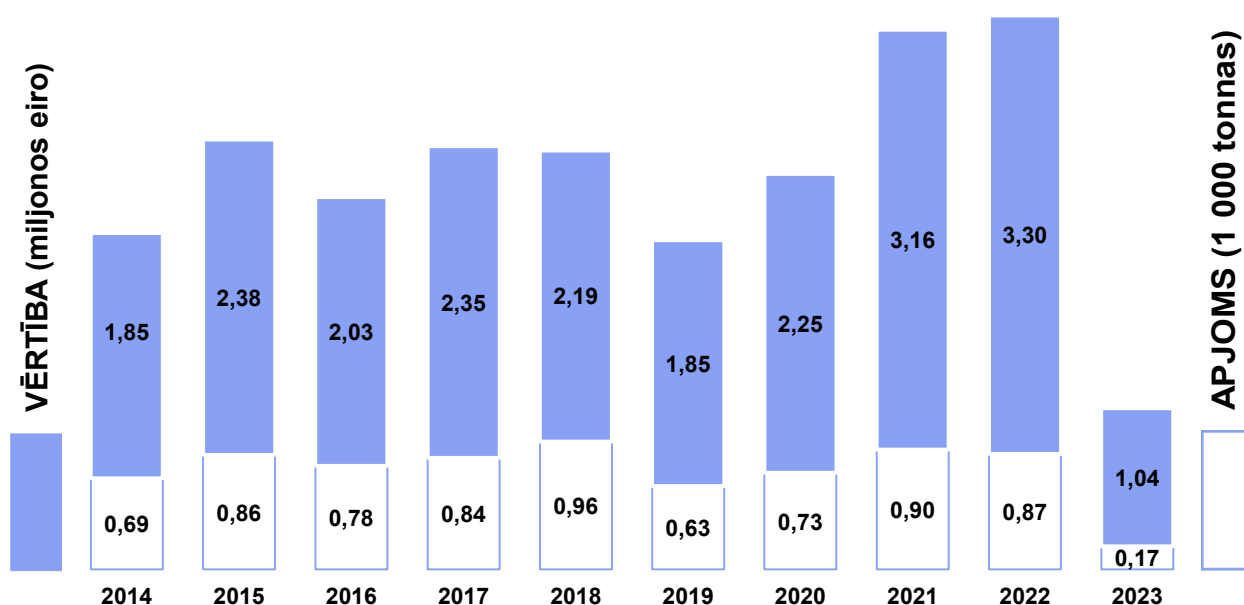
Pēdējoreiz atjaunināts: 13.04.2026.

AKVAKULTŪRA

Avots: EUMOFA, balstoties uz Eurostat un FAO datiem

Akvakultūra ir ūdenī (saldūdenī vai sālsūdenī) mītošo organismu, piemēram, zivju, gliemju, vēžveidīgo un ūdensaugu audzēšana. Ar akvakultūru saistītie dati tiek reģistrēti dzīvsvara ekvivalentā un vērtībā.

Akvakultūras darbība Latvijā aprobežojas ar saldūdens sugu audzēšanu dīķos, tvertnēs un plūsmas tipa baseinos, kā arī recirkulācijas sistēmās, par kurām detalizēta informācija nav pieejama.

Kopējā produkcija. Vērtību deflācija veikta, izmantojot IKP deflatoru (bāze – 2020. g.)**Galvenās audzētās komerciālās zivju sugas un % no kopējā daudzuma**
2023. g., milj. eiro (nominālvērtība) un 1 000 tonnas

Suga	Vērtība (milj. eiro)	Procenti (%)	Suga	Apjoms (1 000 tonnas)	Procenti (%)
CITAS SALDŪDENS ZIVIS	0,982	95%	CITAS SALDŪDENS ZIVIS	0,147	85%
LĪDAKA	0,040	3%	KARPA	0,015	8%
KARPA	0,017	2%	LĪDAKA	0,012	7%



Pēdējoreiz atjaunināts: 13.04.2026.

RAŽOTĀJU ORGANIZĀCIJAS

Avots: Eiropas Komisija, [Zivsaimniecības un akvakultūras nozarē atzīto ražotāju organizāciju saraksts](#)

Latvijā ir **3** oficiāli atzītas **ražotāju organizācijas (RO)**, kas darbojas zvejniecības sektorā. Šo organizāciju uzdevums – veicot savu biedru darbību kolektīvo pārvaldību, veicināt Kopējās zivsaimniecības politikas (CFP) un Tirgu kopīgās organizācijas (CMO) mērķu sasniegšanu.

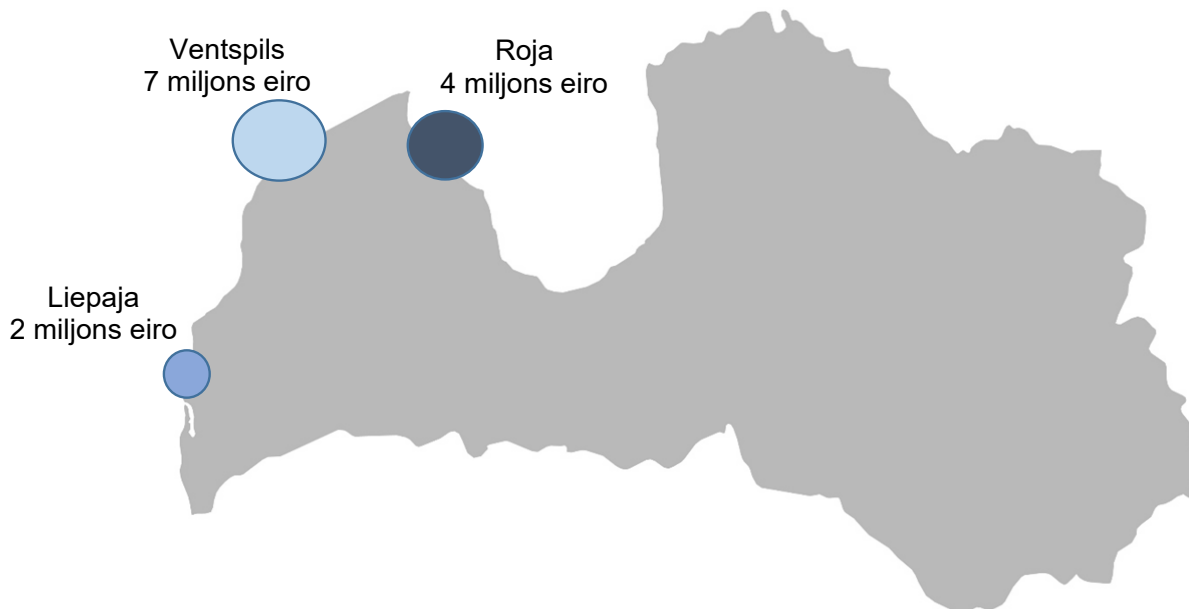
PIRMĀS PĀRDOŠANAS

2025. gads, avots: EUMOFA

Pirmā pārdošana attiecas uz zivīm, kas ir pārdotas vai reģistrētas zivju produktu izsoļu namā vai kas ir pārdotas reģistrētiem pircējiem vai ražotāju organizācijām (RO). Pirmās pārdošanas dati var atšķirties no izkrāvumu datiem, jo pirmajā pārdošanā netiek uzskaitītas zivis, ko izkrauj pārstrādes uzņēmumu kuģi, kā arī tās, kas uzreiz tiek pārdotas pārstrādātājiem.

Latvijā nav zivju izsoļu tirgus. 2025. gadā kopējais pirmās pārdošanas apjoms Latvijas pārdošanas vietās sasniedza 39 432 tonnas un 16 miljonus eiro.

Top-3 pārdošanas vietas īstenoja 80% un 84% no kopējās pārdotās produkcijas, attiecīgi pēc apjoma un vērtības rādītājiem.



Top-3 pārdošanas vietas	Apjoms (tonnas)	Vērtība (miljons eiro)	Top-3 galvenās tirdznieciski nozīmīgās sugas (pēc vērtības)
Ventspils	12.840	7	Brētliņa, siļķe, citas jūras zivis
Roja	14.996	4	Siļķe, brētliņa, citas jūras zivis
Liepāja	3.853	2	Brētliņa, siļķe, citas saldūdens zivis



Pēdējoreiz atjaunināts: 13.04.2026.

PĀRSTRĀDE

Pēc Eurostat SBS datiem Latvijas zivju pārstrādes industrijā 2023. gadā tika nodarbinātas 2 568 personas. Nozarē reģistrētā pievienotā vērtība sasniedza 62 miljonus eiro, veidojot 12% no kopējās saražotās pārtikas produktu pievienotās vērtības.

2024. gadā galvenie pārdotie produkti bija “Saldētas veselas jūras zivis” un “Sagatavotas vai konservētas siļķes – veselas vai gabalos (izņemot maltus produktus un gatavus ēdienus un ēdienu komplektus)” (avots: Eurostat PRODCOM).

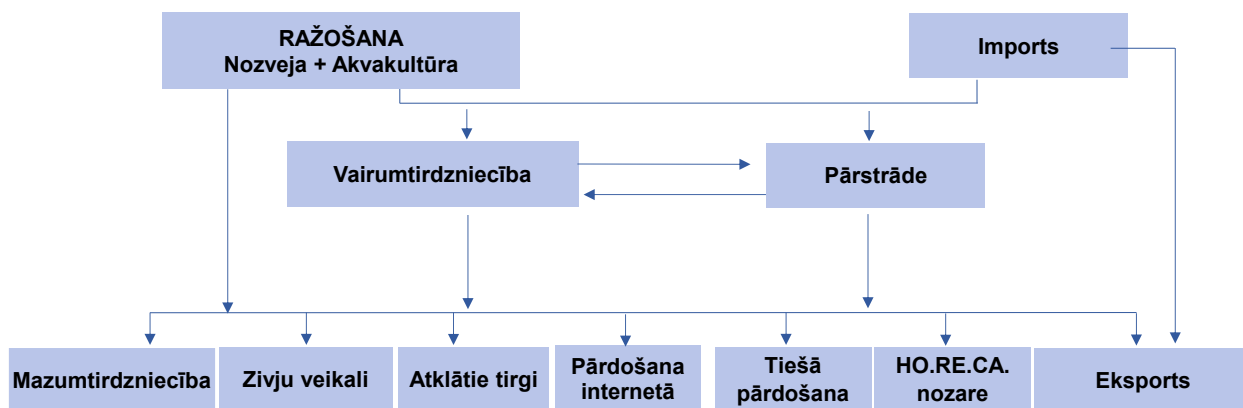
101 uzņēmums

Neto apgrozījums: 324 milj. eiro

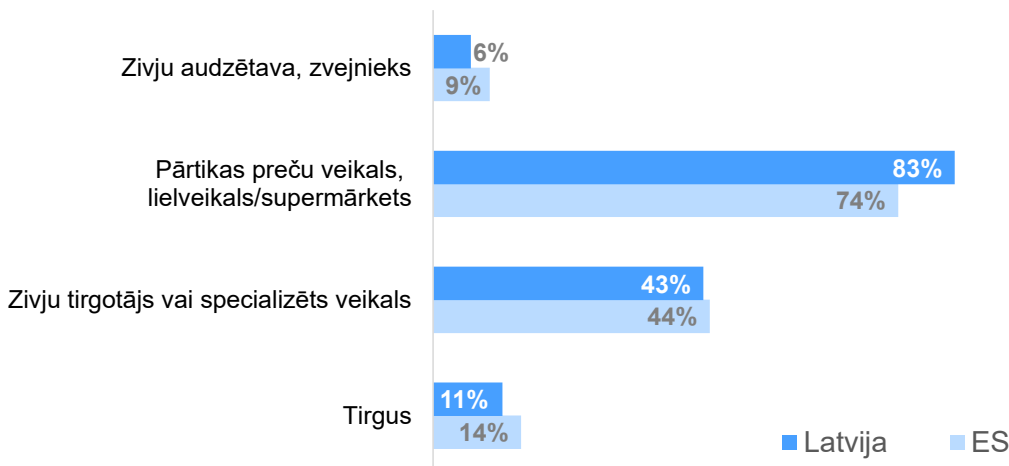
(2024. gads, avots: Eurostat SBS).

SADALĪJUMS

Zvejniecības un akvakultūras produktu piegādes ķēde Latvijā (avots: Eurofish):



Patērētāju biežāk izmantotie pirkšanas kanāli (avots: Eurobaromets, 2024. g.):





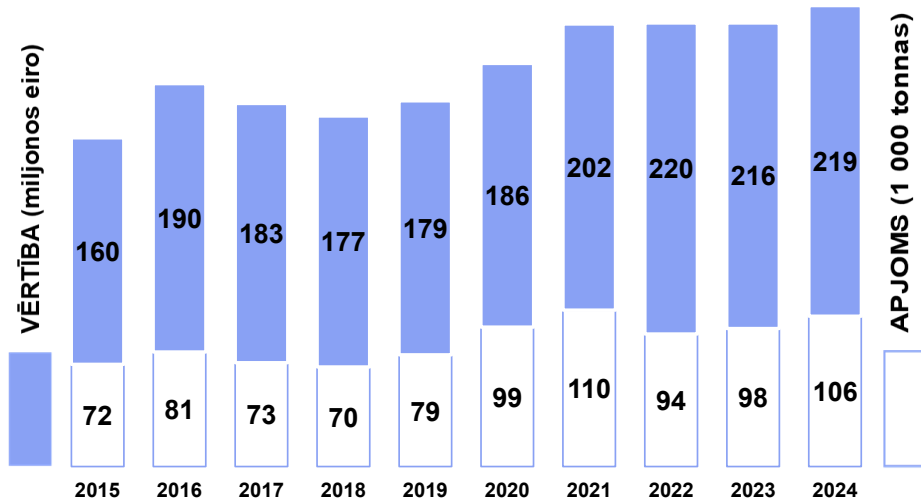
Pēdējoreiz atjaunināts: 13.04.2026.

IMPORTS UN EKSPORTS

Avots: EUMOFA, balstoties uz Eurostat COMEXT datiem.

Stabiņu diagrammu vērtību deflācija veikta, izmantojot IKP deflatoru (bāze – 2020. g.).

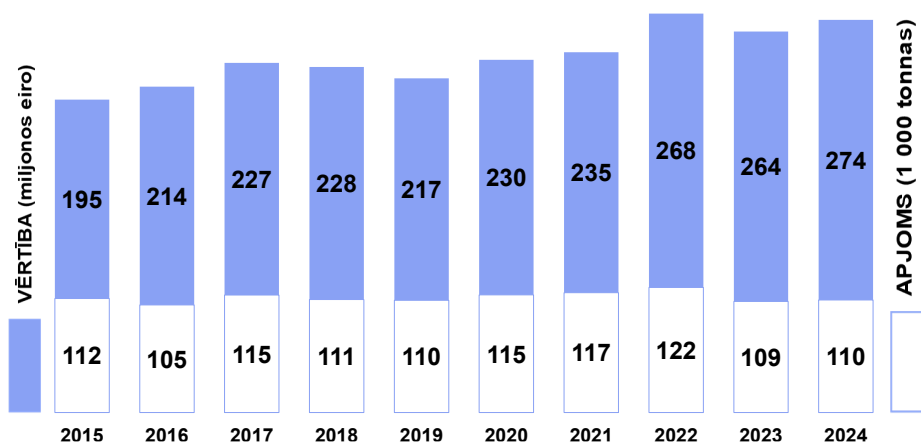
IMPORTS



Galvenās importētās komerciālās zivju sugas un % no kopējā importa 2024. g., milj. eiro (nominālvērtība)

Suga	Vērtība (milj. eiro)	Procenti (%)
LASIS	80	30%
MENCA	33	12%
SIĻĶE	21	8%
SKUMBRIJA	20	7%
FORELE	13	5%
CITAS	104	38%

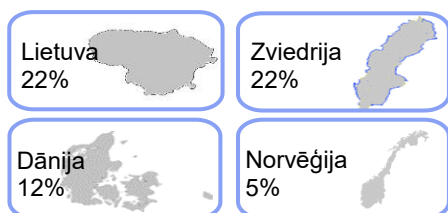
EKSPORTS



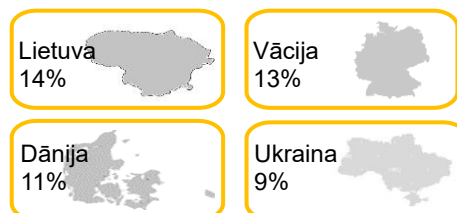
Galvenās eksportētās komerciālās zivju sugas un % no kopējā eksporta 2024. g., milj. eiro (nominālvērtība)

Suga	Vērtība (milj. eiro)	Procenti (%)
LASIS	68	20%
SIĻĶE	41	12%
MENCA	36	11%
SKUMBRIJA	28	8%
ZIVJU MILTI	18	5%
CITAS	148	44%

Galvenās **IZCELSMES** valstis (pēc vērtības, 2024)



Galvenās **MĒRĶA** valstis (pēc vērtības, 2024)





Pēdējoreiz atjaunināts: 13.04.2026.

PATĒRIŅŠ

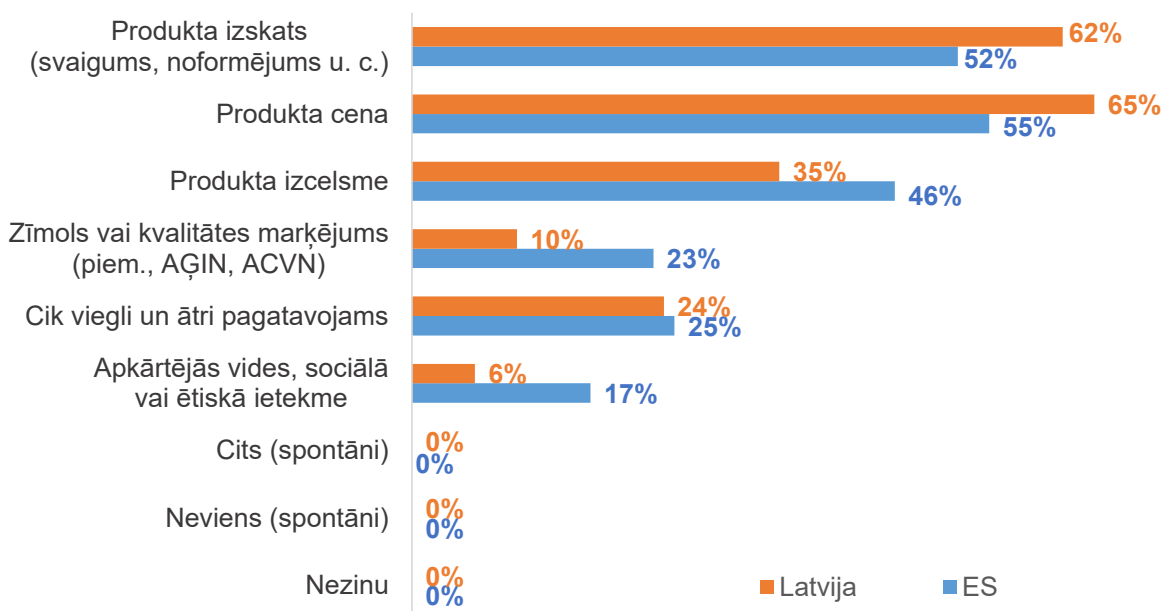
Šķietamais patēriņš 2023. gadā sasniedza 21,63 kg uz vienu iedzīvotāju. Salīdzinot ar 2022. gadu, tas ievērojami palielinājies par 36%. Visvairāk patērētās zivju sugas bija brētliņas un siļķes (avots: EUMOFA).

21,63 kg

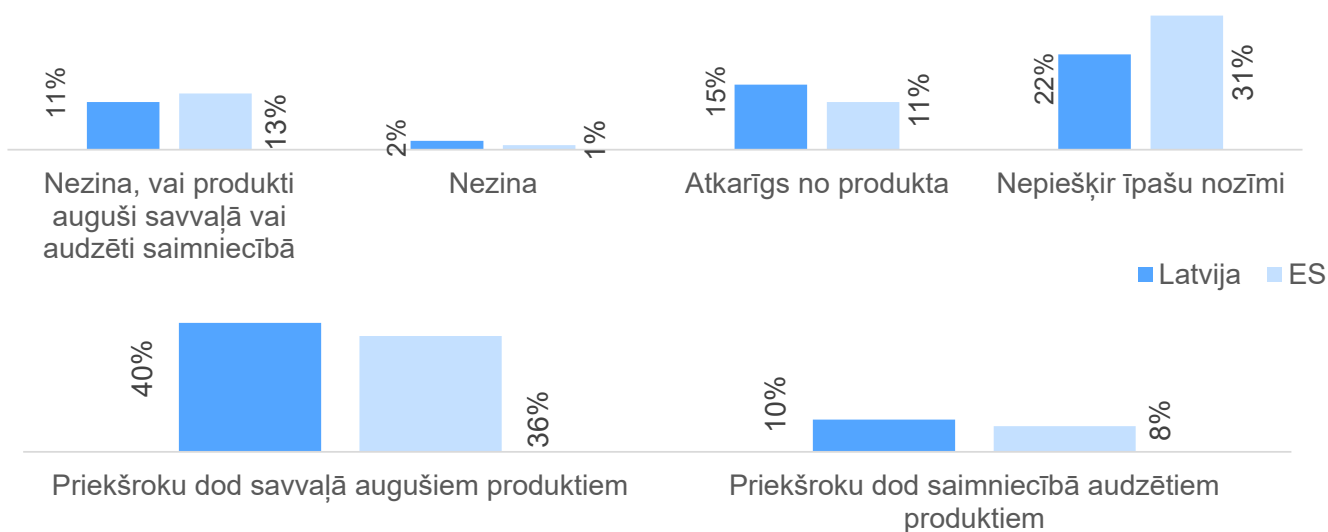
uz iedzīvotāju dzīvsvara ekvivalentā

(2023. gads, avots: Latvijas Biozinātņu un tehnoloģiju universitāte un Latvijas Zemkopības ministrija)

Pirkšanas faktori (avots: Eurobaromets, 2024. g.)



Priekšroka tiek sniegta savvaļā vai saimniecībās audzētiem produktiem (avots: Eurobaromets, 2024. g.)





VALSTS DATI EUMOFA



IZKRĀVUMI

Apjomi un vērtības ir apkopotas no Eurostat sadaļas "Fishery" ("Zvejniecība"). Dati ir pieejami, balstoties uz ikgadējiem rādītājiem, tie ir izklāstīti informācijas paneļos, kā arī ir pieejama liela apjoma failu lejupielādes iespēja.

AKVAKULTŪRA

Apjomi un vērtības ir apkopotas no Eurostat sadaļas "Fishery" ("Zvejniecība") un apvienotas ar FAO datiem. Dati ir pieejami, balstoties uz ikgadējiem rādītājiem, tie ir izklāstīti informācijas paneļos, kā arī ir pieejama liela apjoma failu lejupielādes opcija.

PIRMĀS PĀRDOŠANAS

Apjomi un vērtības ir apkopotas no Zemkopības ministrijas Zivsaimniecības departamenta sniegtajiem datiem, balstoties uz iknedēļas un ikmēneša rādītājiem. Iknedēļas dati tiek pārraudzīti, atlasot 7 galvenās komerciālās sugas un 4 tirdzniecības vietas. Ikmēneša dati ietver visas Latvijas tirdzniecības vietās pārdotās sugas. Gan iknedēļas, gan ikmēneša dati ir pieejami informācijas paneļos, kā arī ar opciju lejupielādēt liela apjoma failus. Attiecībā uz ikmēneša pirmo pārdošanu arī sadalītā līmeņa dati ir pieejami, izmantojot informācijas paneļus un liela apjoma failu lejupielādes iespēju.

VAIRUMTIRDZNICĪBA

Dati nav pieejami.

IMPORTS UN EKSPORTS

Apjomi un vērtības ir apkopotas no Eurostat COMEXT datubāzes. Šie dati aptver visu zvejniecības un akvakultūras produktu tirdzniecības plūsmas atbilstoši valsts muitas uzrādītajai informācijai. Dati ir pieejami, balstoties uz ikmēneša un ikgadējiem rādītājiem, tie ir izklāstīti informācijas paneļos, kā arī ir pieejama liela apjoma failu lejupielādes iespēja.

PĀRSTRĀDE

Dati ir apkopoti no Eurostat PRODCOM datubāzes. Tie aptver ražotāja apjomus un vērtības attiecībā uz zvejniecības un akvakultūras produktiem, kas valstī pārdoti pēc tam, kad no svaigām izejvielām ir pārveidoti galaproduktā. Dati ir pieejami, balstoties uz ikgadējiem rādītājiem, tie ir izklāstīti informācijas paneļos, kā arī ir pieejama liela apjoma failu lejupielādes iespēja.

PATĒRIŅŠ

Mazumtirdzniecības cenas ik mēnesi tiek apkopotas, balstoties uz Zemkopības Ministrijas Zivsaimniecības departamenta sagatavoto informāciju.