



Utolsó frissítés: 2026.04.07.

# MAGYARORSZÁG A VILÁGBAN ÉS AZ EU-BAN

2023, források: Eurostat és FAO

Magyarország tengerparttal nem rendelkező ország, a nemzeti vizekből származó fogások mennyisége alacsony. Akvakultúra-termelés tekintetében 2023-ban az EU-27 12. legnagyobb termelője volt.

(1.000 tonna)	Világ	EU-27	Magyarország	% Világ	% EU-27
Fogások	91.681	3.555	5	0,0050%	0,1%
Akvakultúra	136.140	1.043	18	0,0143%	1,7%
<b>Összes</b>	<b>227.821</b>	<b>4.598</b>	<b>22</b>	<b>0,0105%</b>	<b>0,5%</b>

## AKVAKULTÚRA

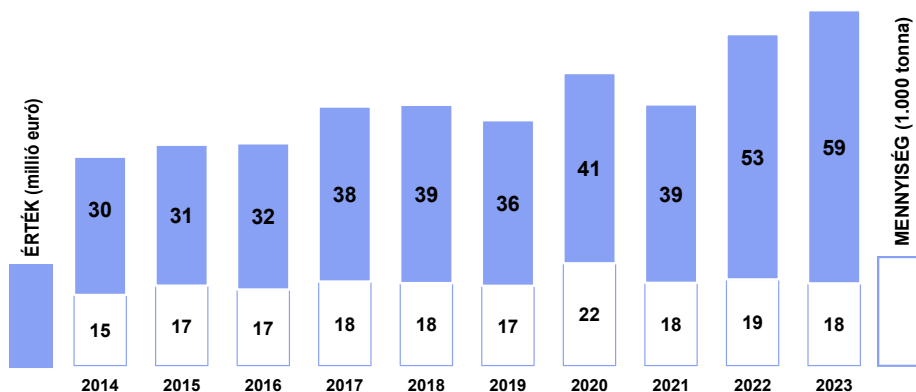
Forrás: EUMOFA, Eurostat és a FAO adatai alapján

Az akvakultúra vízi (édesvízi vagy tengeri) szervezetek – például halak, puhatestűek, rákfélék, valamint vízi növények – tenyésztését jelenti. Az akvakultúrára vonatkozó adatok élőhely-egyenértékben és árértékben érhetők el. A tengerhez való közvetlen hozzáférés hiánya miatt a magyarországi akvakultúra tevékenység az édesvízi termelésre korlátozódik.

Az Eurostat szerint 2023-ban az alábbi fő termelési módszerek voltak jellemzők:

- a termelés 75%-a: halastavakban;
- a termelés 25%-a: zárt medencékben és átfolyó-vizes (raceway) rendszerekben.

**Teljes termelés.** Az értékek deflálása a GDP-deflátor felhasználásával történt (bázis=2020)



### A főbb tenyésztett kereskedelmi fajok és részesedésük (%)

2023, millió euró (nominális érték) és 1.000 tonna



Faj	Millió euró	%	Faj	1.000 tonna	%
PONTY	44	74%	PONTY	13	70%
HARCSA	12	19%	HARCSA	4	24%
EGYÉB	4	7%	EGYÉB	1	5%



Utolsó frissítés: 2026.04.07.

## NAGYKERESKEDELEM

A nagykereskedelem a forgalmazási csatorna köztes szintje: nagy tételben vásárol, és viszonteladóknak (például kiskereskedőknek) értékesít, nem pedig közvetlenül a fogyasztóknak.

Magyarországon nincs egyértelműen beazonosítható nagykereskedelmi szakasz. A termelés jelentős részét az akvakultúra-gazdaságok közvetlenül a kiskereskedőknek vagy horgászegyesületeknek értékesítik. A legnagyobb termelők szerződéses kapcsolatban állnak kiskereskedelmi láncokkal, míg a kisebb termelők a betakarított mennyiségeiket jellemzően nagyobb termelőknek adják el. **Forrás:** AKI Agrárközgazdasági Intézet Nonprofit Kft.

## FELDOLGOZÁS

Az Eurostat–SBS szerint 2023-ban 104 fő foglalkoztatott volt nyilvántartásba véve a magyar hal-feldolgozó iparban. Az ágazat 1,26 millió euró hozzáadott értéket ért el, ami az élelmiszeripari termékek gyártásának hozzáadott összértékéből mindössze 0,04%-ot tett ki.

2024-ben a fő értékesített termékek az „Más feldolgozott vagy tartósított hal, egészben vagy darabokban (kivéve darált termék és készétel)” és a “Halfilé és más halhús (cápauszony és aprított is), frissen, hűtve vagy fagyasztva” voltak (forrás: Eurostat–PRODCOM).

### 11 vállalkozás

**Nettó árbevétel: 11 millió euró**

(2024, forrás: Eurostat – SBS)

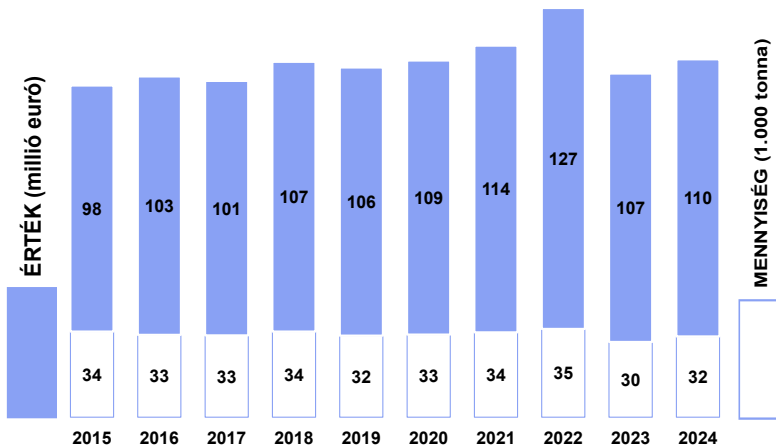


Utolsó frissítés: 2026.04.07.

## IMPORT – EXPORT

Forrás: EUMOFA, Eurostat–COMEXT adatai alapján. Az oszlopdiaagramok értékeinek deflálása a GDP-deflátor felhasználásával történt (bázis=2020).

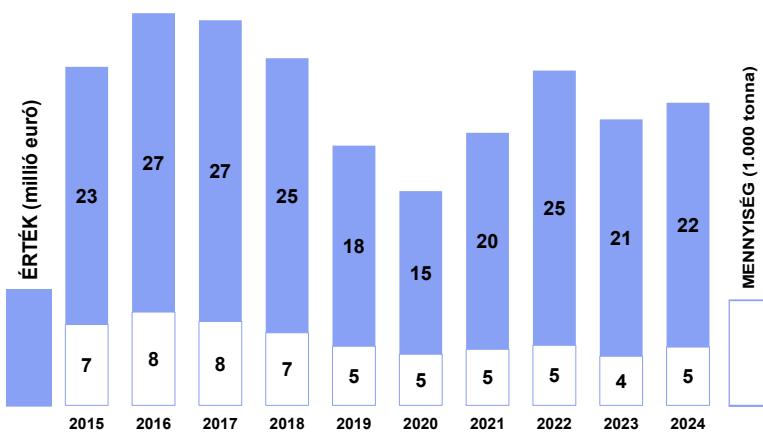
### IMPORT



Főbb importált kereskedelmi fajok és a teljes importból való részesedésük (%)  
2024, millió euró (nominális érték)

Fajta	Érték (millió euró)	Részesedés (%)
LAZAC	31	21%
TONHAL (TÖBBNYIRE CSÍKOSHASÚ)	27	18%
HEKK	9	6%
RÁKFAJTÁK, VEGYES	5	4%
HERING	5	3%
EGYÉB	69	47%


### EXPORT



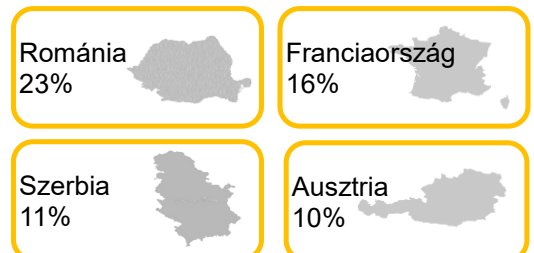
Főbb exportált kereskedelmi fajok és a teljes exportból való részesedésük (%)  
2024, millió euró (nominális érték)

Fajta	Érték (millió euró)	Részesedés (%)
PONTY	8	28%
LAZAC	4	12%
TONHAL (TÖBBNYIRE CSÍKOSHASÚ)	3	12%
HARCSA	1	4%
RÁK, TRÓPUSI	1	2%
EGYÉB	12	42%

Fő SZÁRMAZÁSI országok (érték, 2024)



Fő RENDELTEZÉSI országok (érték, 2024)

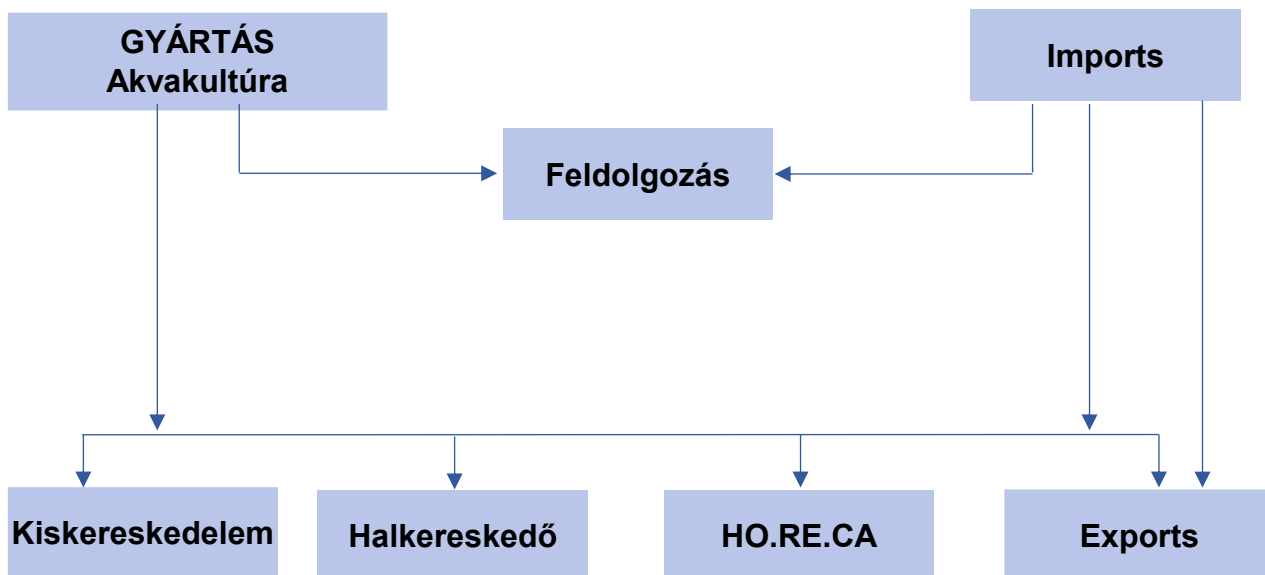




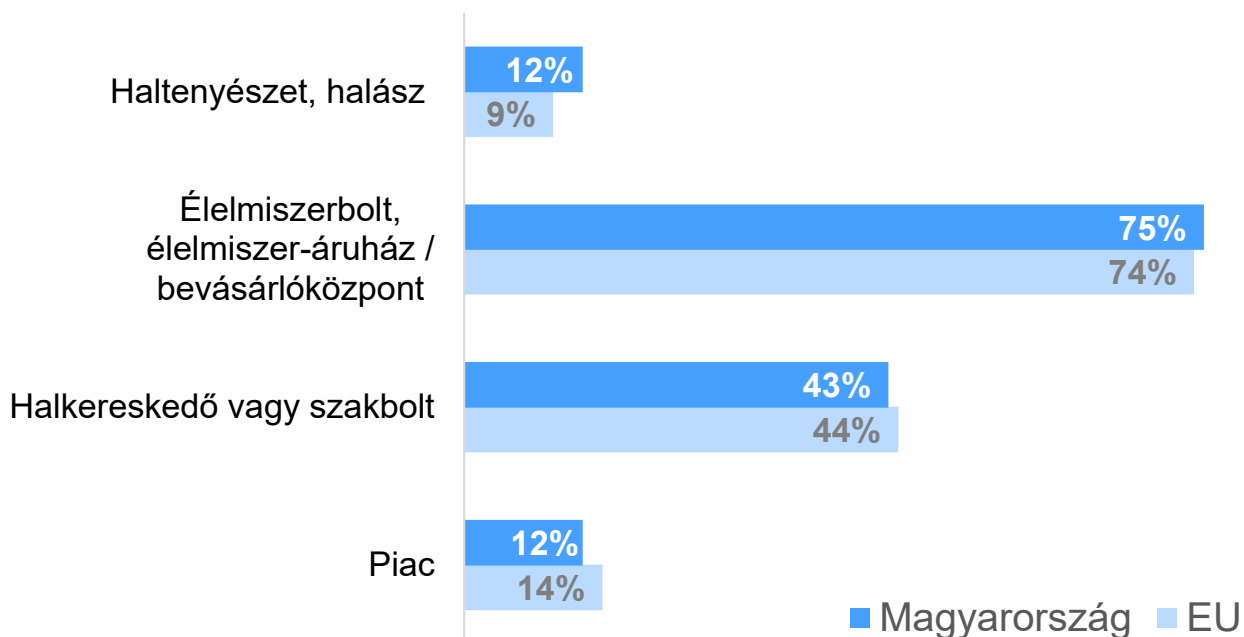
Utolsó frissítés: 2026.04.07.

## FORGALMAZÁS

A halászati és akvakultúra-termékek ellátási láncá Magyarországon (forrás: AKI Agrárközgazdasági Intézet Nonprofit Kft.):



A fogyasztók vásárlási csatornákkal kapcsolatos preferenciái (forrás: Eurobarometer, 2024):





Utolsó frissítés: 2026.04.07.

## FOGYASZTÁS

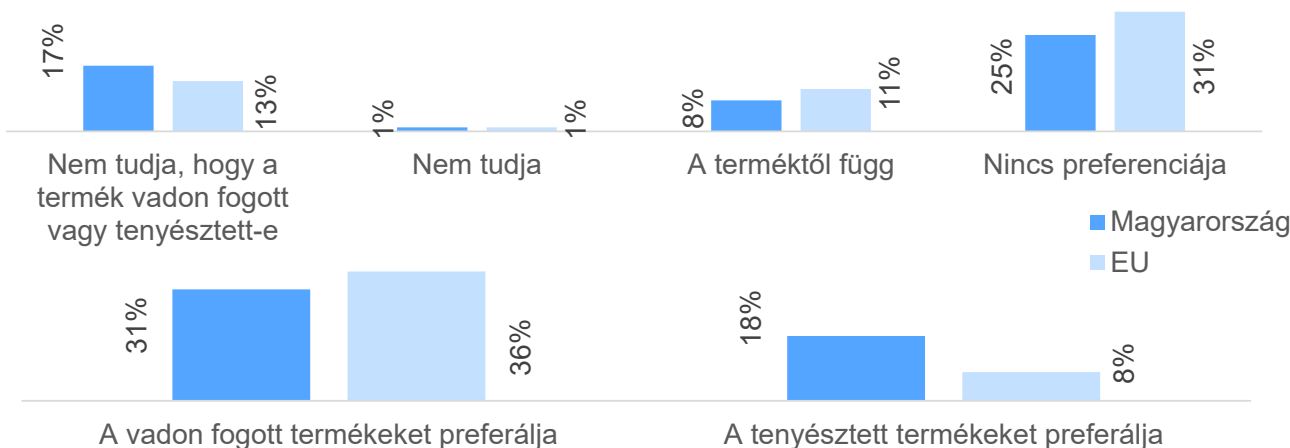
2023-ban a becsült fogyasztás 5,83 kg/fő volt, ami 2022-höz képest jelentős, 13%-os csökkenést mutatott. A legnagyobb arányban fogyasztott fajok a ponty és az édesvízi harcsa voltak (forrás: EUMOFA).

**5,83 kg**  
**/főre vetítve, élő súly-**  
**egyenértékben**  
(2023, forrás: EUMOFA)

Vásárlási szempontok (forrás: Eurobarometer, 2024)



A vadon fogott vagy tenyésztett termékekkel kapcsolatos preferenciák (forrás: Eurobarometer, 2024)





Utolsó frissítés: 2026.04.07.

## AZ ORSZÁG EUMOFA ADATAI



### PARTRA RAKODOTT HAL

Az ellátási lánc ezen szakasza nem létezik (tengerparttal nem rendelkező ország).

### AKVAKULTÚRA

Mennyiségeit és értékeit az Eurostat – Fishery adataiból gyűjtik, és FAO-adatokkal egészítik ki. Éves bontásban érhető el, és irányítópultokon keresztül, valamint tömeges letöltési felületen is hozzáférhető.

### ELSŐ ÉRTÉKESÍTÉS

Az ellátási lánc ezen szakasza nem létezik (tengerparttal nem rendelkező ország).

### NAGYKERESKEDELEM

Nincs adat.

### IMPORT - EXPORT

A mennyiségeket és értékeket az Eurostat – COMEXT adataiból gyűjtik. Az adatok minden halászati és akvakultúra-termék kereskedelmi áramlására vonatkoznak, ahogyan azokat a nemzeti vámhatóságok rögzítik. Havi és éves bontásban érhető el, és irányítópultokon keresztül, valamint tömeges letöltési felületen is hozzáférhető.

### FELDOLGOZÁS

Az adatokat az Eurostat – PRODCOM rendszeréből gyűjtik. Ezek az országban értékesített, feldolgozást követően (nyersanyagból végtermékké alakítva) eladott halászati és akvakultúra-termékek mennyiségeire és értékeire vonatkoznak. Éves bontásban érhető el, és irányítópultokon keresztül, valamint a tömeges letöltési felületen is hozzáférhető.

### FOGYASZTÁS

A friss halászati és akvakultúra-termékek háztartási fogyasztásának mennyiségeit és értékeit az Europanel gyűjti paneljelentések alapján. Az adatok a „Nem meghatározott termékek” kategóriára vonatkoznak. Havi és éves bontásban érhető el, irányítópultokon keresztül, valamint a tömeges letöltési felületen is hozzáférhető. Emellett a kiskereskedelmi árakat havonta az AKI Agrárközgazdasági Intézet Nonprofit Kft. gyűjti. Az online boltok kiskereskedelmi árai is elérhető, melyek gyűjtése ár-scrapet (automatikus ár-adatgyűjtés) segítségével történik.