



Päivitetty viimeksi: 30.03.2026

SUOMI MAAILMASSA JA EU:SSA

2023, lähteet: Eurostat ja FAO

Vuoden 2023 tuotantoa tarkastellessa Suomi sijoittui 27 EU-maan joukossa 11. sijalle kalastuksessa ja 15. sijalle vesiviljelyssä.

(1.000 tonnia)	Maailma	EU-27	Suomi	% Maailma	% EU-27
Pyynti	91.681	3.555	128	0,14%	4%
Vesiviljely	136.140	1.043	15	0,01%	1%
Yhteensä	227.821	4.598	143	0,06%	3%

KALASTUSALUKSET:

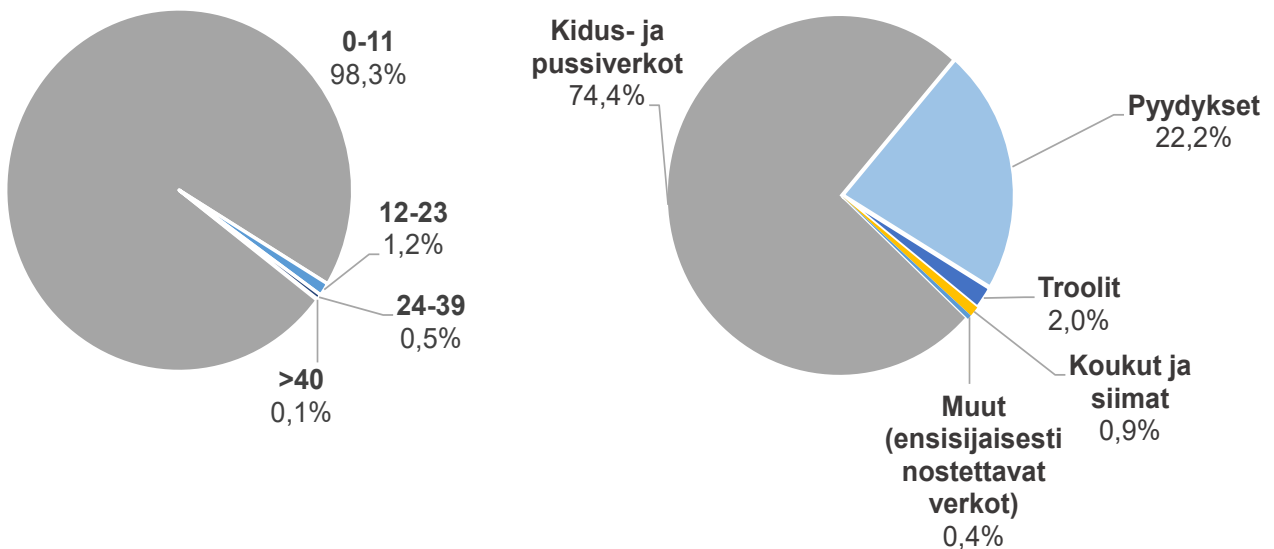
Kalusto: 2024, lähteet: EU:n kalastusalusrekisteri – Eurostat Työllisyys: 2023, lähde: JRC

Alukset (2024)	Kapasiteetti (2024)	Teho (2024)	
Määrä: 3.244	GT: 14.652	KW: 171.882	
Kokonaistyöpanos (FTE): 173 (2023, lähde: JRC)			
0-11 m	12-23 m	24-39 m	>40 m
Työpaikat (FTE): 55%	Työpaikat (FTE): 9%	Työpaikat (FTE): 36%	Työpaikat (FTE): 0%

BT: Bruttovetoisuus – KW: Kilowattia – HTW: Henkilötyövuotta

Suomalaiset kalastusalusukset **pituuden** ja **varusteiden** mukaisesti

(% kaikista aluksista)





Päivitetty viimeksi: 30.03.2026

PURETUT SAALIIT

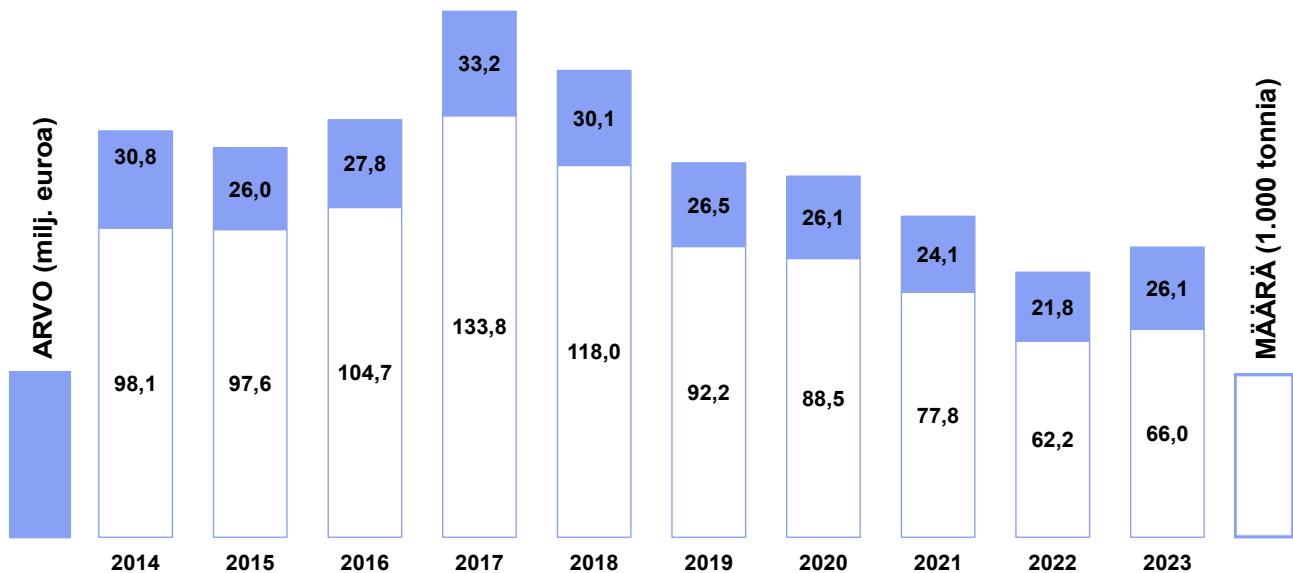
Lähde: EUMOFA, Eurostatin datan perusteella.

Saaliiden purkaminen käsittää kalastustuotteiden purkamisen kalastusalueesta jäsenvaltiossa. Saaliit käsittävät myös vesikasvit ja lajit, joita ei ole tarkoitettu ihmisravinnoksi. Puretut saaliit kirjataan nettopainona ja -arvona, ja ne koskevat alusten purkamisia EU:n jäsenvaltioissa, Islannissa, Norjassa ja Yhdistyneessä kuningaskunnassa.

Suomessa puretut saaliit koostuvat ainoastaan tuoreista kokonaisista/suolistetuista tuotteista. 77% kokonaissaaliista oli menossa teollisuuskäyttöön vuonna 2023.

Maassa on rekisteröity 106 kalasatamaa (lähde: EU Master Data Register, 03. joulukuuta 2025).

Puretut saaliit yhteensä. Arvot on oikaistu deflatoimalla käyttämällä BKT-deflaattoria (perusta=2020).



Tärkeimmät puretut kaupalliset lajit ja % kokonaismäärästä 2023, miljoonaa euroa (nimellisarvo) ja 1.000 tonnia



SILLI	16,36	62,8%	54,42	82,5%	SILLI
KILOHAILI	1,93	7,4%	6,43	9,7%	KILOHAILI
KUHA	1,37	5,2%	1,84	2,8%	KUORE
LOHI	1,07	4,1%	0,20	0,3%	KUHA
KUORE	0,83	3,2%	0,19	0,3%	HAUKI
MUUT	4,52	17,3%	2,93	4,4%	MUUT



Päivitetty viimeksi: 30.03.2026

VESIVILJELY

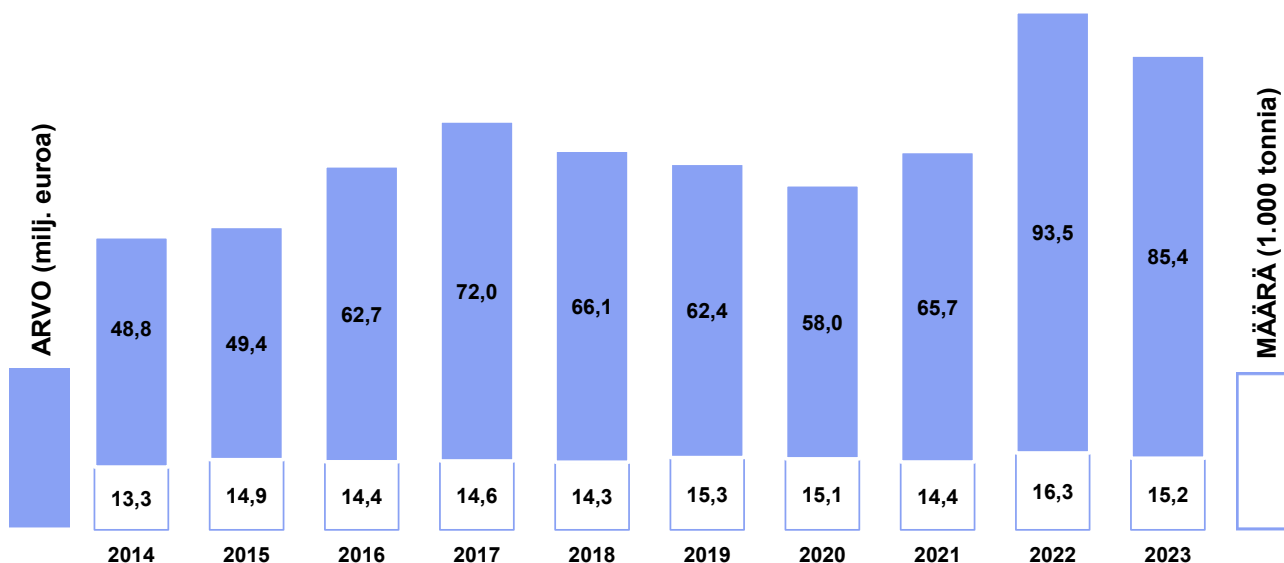
Lähde: EUMOFA, Eurostat-, FAO-, JA FEAP-datan perusteella.

Vesiviljely tarkoittaa vesieliöiden (makean tai suolaisen veden), kuten kalojen, nilviäisten, äyriäisten ja vesikasvien, viljelyä. Vesiviljelytiedot ilmoitetaan elopainoekvivalenttina ja -arvona.

Vuonna 2023 Suomen tuotannosta 79 prosenttia tuli meri- ja murtovesistä ja 21 prosenttia makeasta vedestä, kun taas 0,6 prosenttia ei ole määritelty. Seuraavia tärkeimpiä tuotantomenetelmiä käytettiin:

- 79% tuotannosta: häkissä meri- ja murtovedessä;
- 18% tuotannosta: makean veden altaissa ja kasvatusaltaissa;
- 3% tuotannosta: häkeissä makeassa vedessä;
- Loput (1%) viljeltiin muilla menetelmillä, joista ei ole saatavilla tarkempia tietoja.

Tuotanto yhteensä. Arvot on oikaistu deflatoimalla käyttämällä BKT-deflaattoria (perusta=2020).



Tärkeimmät viljellyt kaupalliset lajit ja % kokonaismäärästä

2023, miljoonaa euroa (nimellisarvo) ja 1.000 tonnia



TAIMEN 78 91%

MUUT 8 9%



14 95% TAIMEN

1 5% MUUT



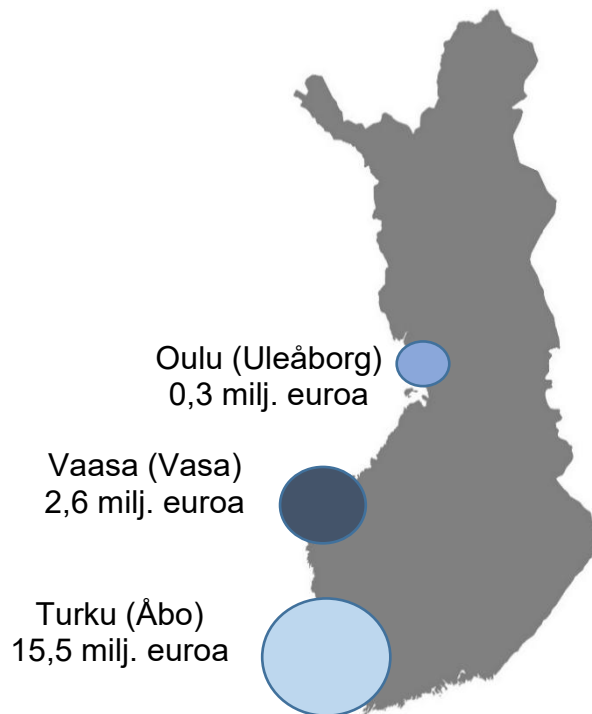
Päivitetty viimeksi: 30.03.2026

ENSIMYYNNIT

2025, lähde: EUMOFA

Ensimyynnit koskevat kaloja, jotka myydään tai rekisteröidään huutokauppakeskuksessa tai rekisteröidyille ostajille tai tuottajaorganisaatioille (PO). Ensimyynni voi poiketa puretuista saaliista, koska ensimyynni ei käsitä kaloja, jonka jalostusyriyten omistamat alukset purkavat tai jotka myydään suoraan jalostajille.

Vuonna 2025 ensimyynnin yhteenlaskettu määrä oli 58.619 tonnia ja 18,6 miljoonaa euroa. Kolme tärkeintä myyntipaikkaa käsittivät 99,9 prosenttia ja 98,8 prosenttia ensimyynnin kokonaismäärästä sekä määrällisesti että arvoltaan.



Myyntipaikka	Määrä (tonnia)	Arvo (milj. euroa)	3 tärkeimmät kaupalliset lajit (arvo)
Turku (Åbo)	49.238	15,5	Silli, kilohäili, lohi
Vaasa (Vasa)	8.806	2,6	Silli, kilohäili, lohi
Oulu (Uleåborg)	574	0,3	Silli, lohi



TUKKUKAUPPA

Tukkukauppa on jakelukanavan välivaihe, jossa ostetaan suuria määriä ja myydään jälleenmyyjille (esim. vähittäiskauppiaille) eikä kuluttajille. Suomessa tukkukauppiat ostavat suuria määriä ja jakelevat tuotteita edelleen asiakkaille tilauksen tai sopimuksen perusteella. Ne eivät toimi avoimina tukkumarkkinoina fyysisessä mielessä.

Yleisesti ottaen Suomen tukku- ja jalostusteollisuus koostuu suhteellisen suuresta määrästä pieniä markkinatoimijoita, joista useimmat tukeutuvat myynnin, jalostuksen ja jakelun yhdistelmään.

Lähde: Riista- ja kalatalouden tutkimuslaitos, Helsinki.

KÄSITTELY

Suomen kalanjalostusteollisuus työllisti Eurostat-SBS:n mukaan 907 henkilöä vuonna 2023. Alan arvonlisäys oli 48 miljoonaa euroa, mikä kattaa 2% elintarvikkeiden valmistuksen arvonlisäyksestä.

Vuonna 2024 tärkeimmät myydyt tuotteet olivat ”Tuoreet tai jäähdytetyt kalafileet ja kalanliha (mukaan lukien hain evät), myös murskeena tai jauhettuna” ja ”Kalaan, äyriäisiin ja nilviäisiin perustuvat valmisruoat ja -annokset” (lähde: Eurostat-PRODCOM).

156 yritystä

Nettoliikevaihto: 394 miljoonaa euroa

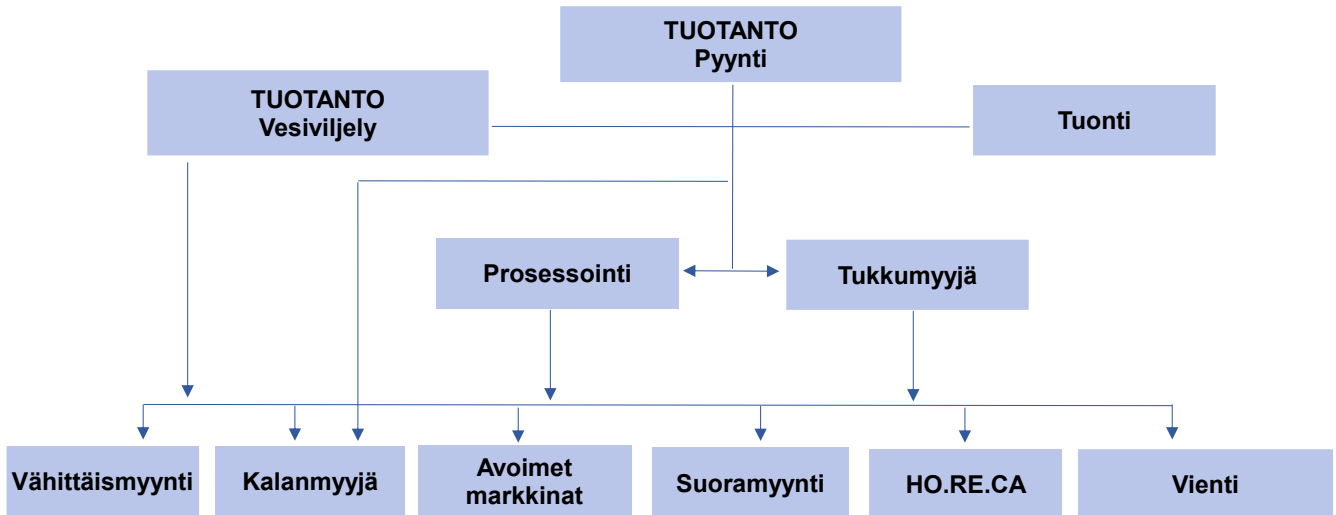
(2024, lähde: Eurostat - SBS)



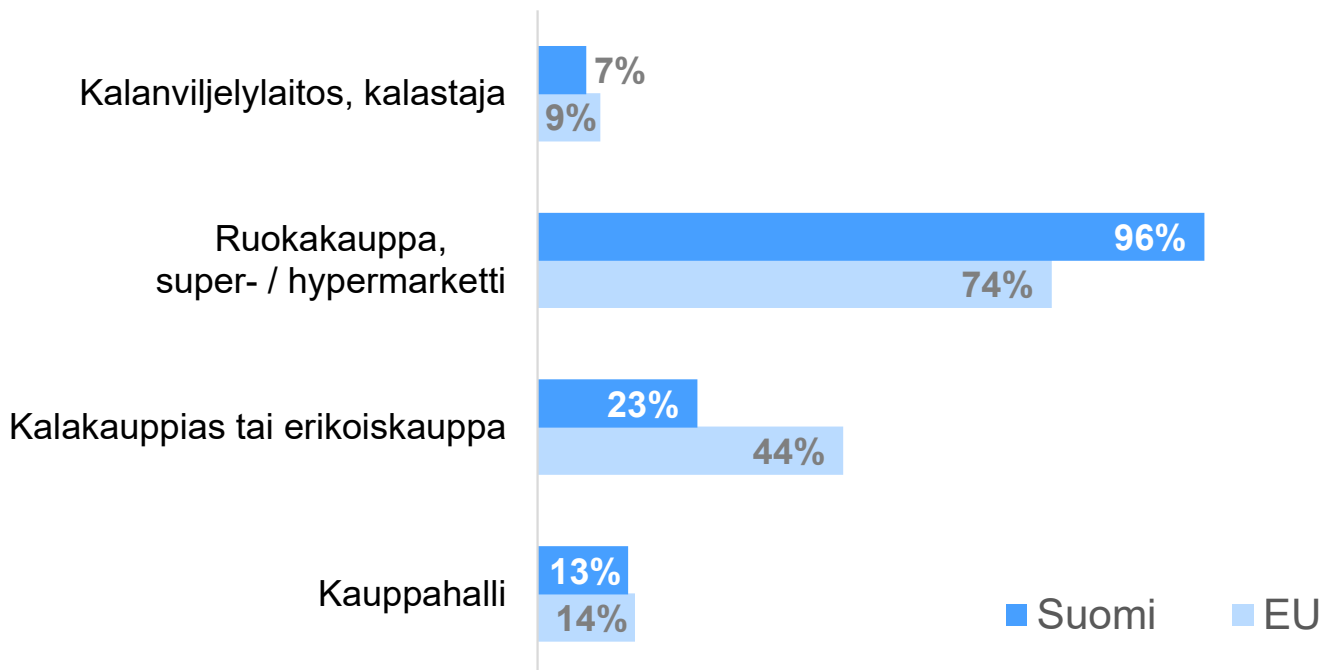
Päivitetty viimeksi: 30.03.2026

JAKELU

Kalastus- ja vesiviljelytuotteiden toimitusketju Suomessa (lähde: Riista- ja kalatalouden tutkimuslaitos, Helsinki):



Kuluttajien ostokanavamieltymykset (lähde: Eurobarometri, 2024):





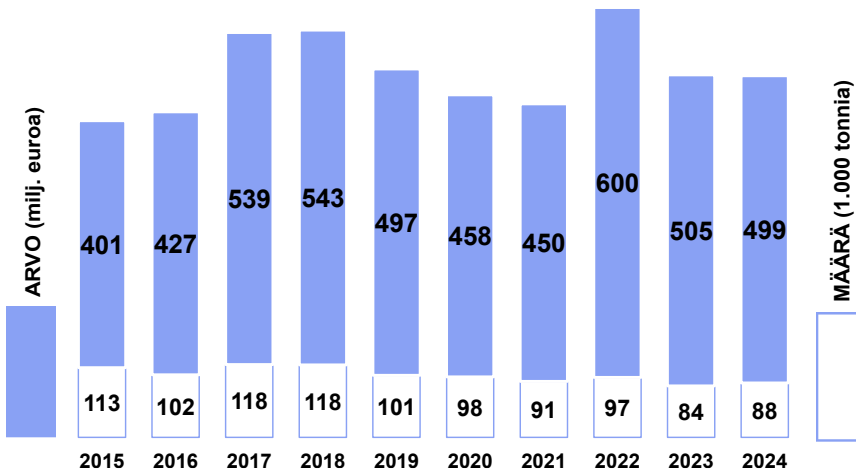
Päivitetty viimeksi: 30.03.2026

TUONTI – VIENTI

Lähde: EUMOFA, Eurostat-COMEXT-datan perusteella.

Palkkikaavioiden arvot on oikaistu deflatoimalla käyttämällä BKT-deflaattoria (perusta=2020).

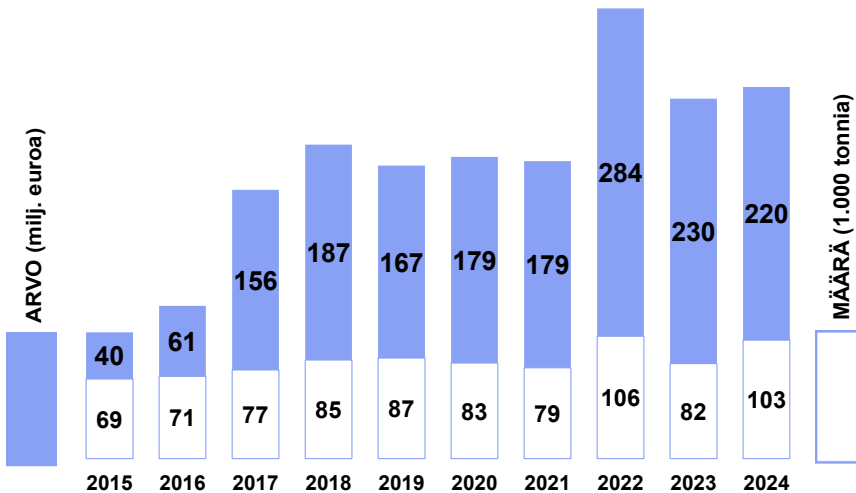
TUONTI



Tärkeimmät tuodut kaupalliset lajit ja % tuonnin kokonaismäärästä 2024, miljoonaa euroa (nimellisarvo)

	€	%
LOHI	338	59%
TAIMEN	37	7%
BONIITTI	42	7%
KATKARAPU, SEKALAISET	21	4%
SILLI	14	2%
MUUT	122	21%

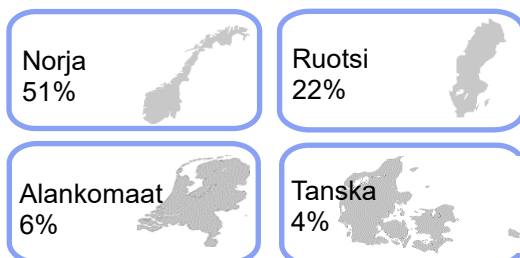
VIENTI



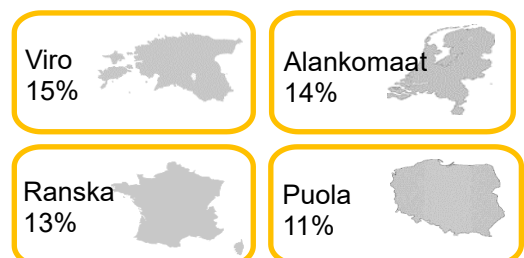
Tärkeimmät viedyt kaupalliset lajit ja % tuonnin kokonaismäärästä 2024, miljoonaa euroa (nimellisarvo)

	€	%
LOHI	181	72%
SILLI	20	8%
KAVIAARI, MAKSA JA MÄTI	17	4%
TAIMEN	10	4%
KALAÖLJY	7	3%
MUUT	16	6%

Pääasialliset
ALKUPERÄMAAT
(arvonmukaan, 2024)



Pääasialliset
KOHDEMAAT
(arvonmukaan, 2024)



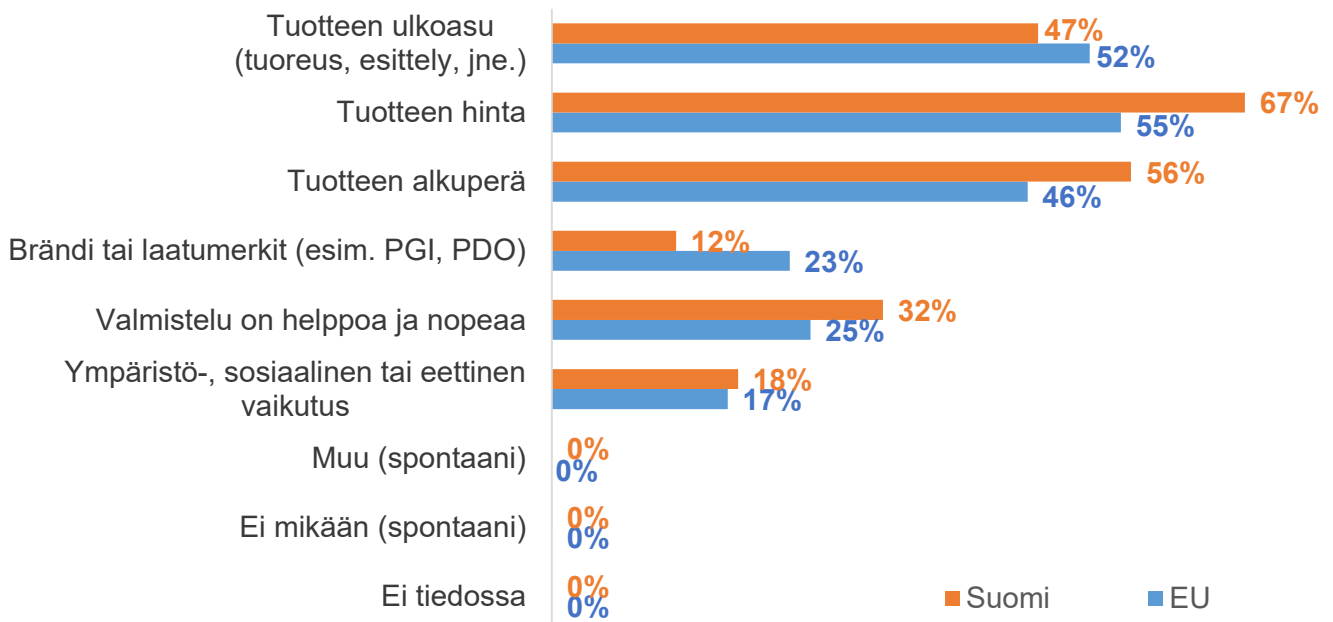


KULUTUS

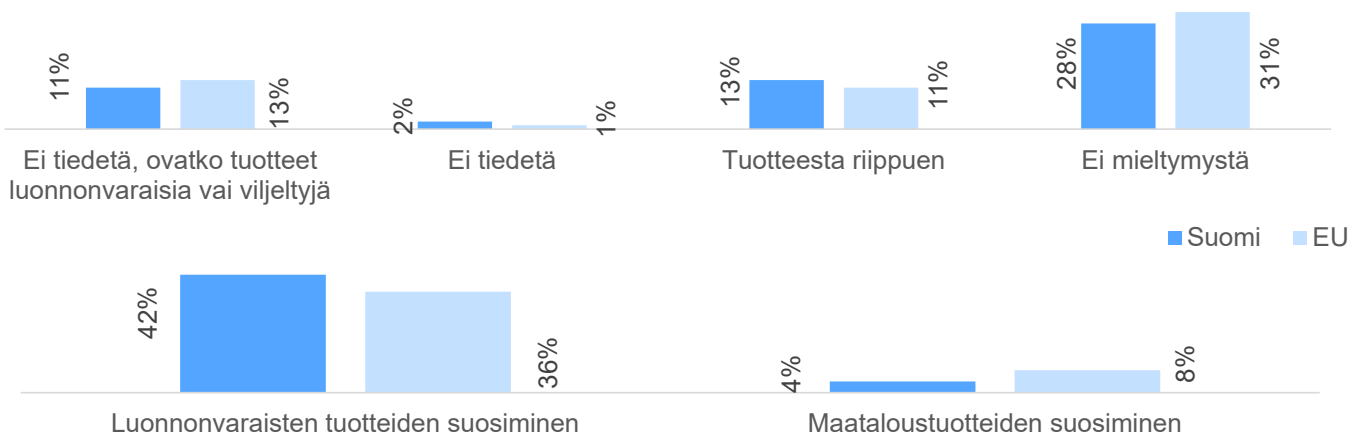
Vuonna 2023 todettavissa olevan kulutuksen määräksi arvioitiin 17,90 kiloa henkeä kohti, mikä on 6% vähemmän kuin vuonna 2022. Eniten kulutettuja lajeja olivat lohi ja silakka (lähde: EUMOFA).

**17,90 kg
per capita
elopainoekvivalenttina
(2023, lähde: EUMOFA)**

Ostotekijät (lähde: Eurobarometri, 2024)



Mielitykset luonnonvaraisten ja kasvatettujen tuotteiden välillä (lähde: Eurobarometri, 2024)





MAA EUMOFASSA



PURETUT SAALIIT

Määrät ja arvot on kerätty Eurostat – Kalastus - tiedoista. Tiedot ovat saatavilla vuosittain, ja niihin pääsee käsiksi koontinäyttöjen sekä massalataustoiminnon kautta.

VESIVILJELY

Määrät ja arvot on kerätty Eurostat – Kalastus - tiedoista. Tiedot ovat saatavilla vuosittain, ja niihin pääsee käsiksi koontinäyttöjen sekä massalataustoiminnon kautta.

ENSIMYYNNIT

Määrät ja arvot kerätään Suomen maa- ja metsätalousministeriöltä viikoittain ja kuukausittain. Molemmat kerätyt tiedot käsittävät neljä kaupallista lajia (turska, silakka, lohi ja kilohaili), joita myydään kolmessa suurimmassa suomalaisessa myyntipaikassa (Oulu, Turku ja Vaasa). Tiedot ovat saatavilla koontinäyttöjen sekä massalataustoiminnon kautta. Kuukausittaisen ensimyyntin tapaan myös eritellyt tiedot ovat saatavilla koontinäyttöjen ja massalatausjärjestelmän kautta.

TUKKUKAUPPA

Tietoja ei saatavilla

TUONTI – VIENTI

Määrät ja arvot on kerätty Eurostat – COMEXT-tiedoista. Tiedot koskevat kaikkien kalastus- ja vesiviljelytuotteiden kauppavirtoja kansallisten tullien kirjaamien tietojen mukaisesti. Tiedot ovat saatavilla kuukausittain ja vuosittain, ja niihin pääsee käsiksi koontinäyttöjen sekä massalataustoiminnon kautta.

KÄSITTELY

Tiedot kerätään Eurostat – PRODCOM:sta. Ne koskevat sellaisten kalastus- ja vesiviljelytuotteiden määrää ja arvoa, jotka myydään maassa raaka-aineesta lopputuotteiksi jalostuksen jälkeen. Tiedot ovat saatavilla vuosittain, ja niihin pääsee käsiksi koontinäyttöjen sekä massalataustoiminnon kautta.

KULUTUS

Verkkokauppojen vähittäismyyntihinnat ovat saatavilla, kuten ne on kerätty hintakaapimen kautta.