



Τελευταία ενημέρωση: 02-03-2026

Η ΚΥΠΡΟΣ ΣΤΟΝ ΚΟΣΜΟ ΚΑΙ ΣΤΗΝ ΕΕ

2023, πηγές: Eurostat και FAO

Η Κύπρος είναι μικρός παραγωγός προϊόντων αλιείας και υδατοκαλλιέργειας στην ΕΕ των 27.

(1.000 τόνοι)	Κόσμος	ΕΕ-27	Κύπρος	% Κόσμος	% ΕΕ-27
Αλιεύματα	91.681	3.555	1,2	0,001%	0,03%
Υδατοκαλλιέργεια	136.140	1.043	5,7	0,004%	0,55%
Σύνολο	227.821	4.598	6,9	0,003%	0,15%

ΑΛΙΕΥΤΙΚΟΣ ΣΤΟΛΟΣ

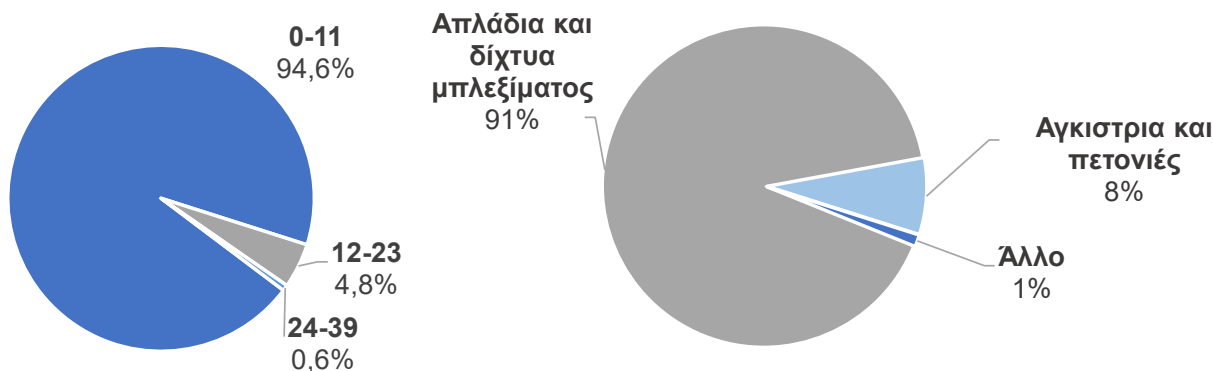
Στόλος: 2024, πηγή: Μητρώο αλιευτικού στόλου της ΕΕ - Eurostat Απασχόληση: 2023, πηγή: Κοινό Κέντρο Ερευνών (JRC)

Σκάφη (2024)	Ικανότητα (2024)	Ισχύς (2024)	
Αριθμός: 821	TB: 3.792	KW: 40.156	
ΣΥΝΟΛΟ ΙΠΑ: 737 (2023, πηγή: JRC)			
0-11 m	12-23 m	24-39 m	>40 m
Θέσεις εργασίας (ΙΠΑ): 81% Θέσεις εργασίας (ΙΠΑ): 17% Θέσεις εργασίας (ΙΠΑ): 2% Θέσεις εργασίας (ΙΠΑ): 0%			

GT: Ολική χωρητικότητα - KW: Κιλοβάτ - ΙΠΑ: Ισοδύναμο πλήρους απασχόλησης (ΙΠΑ)

Ο αλιευτικός στόλος της Κύπρου κατά μήκος και κατά εξοπλισμό

(% του συνολικού αριθμού σκαφών)





Τελευταία ενημέρωση: 02-03-2026

ΕΚΦΟΡΤΩΣΕΙΣ

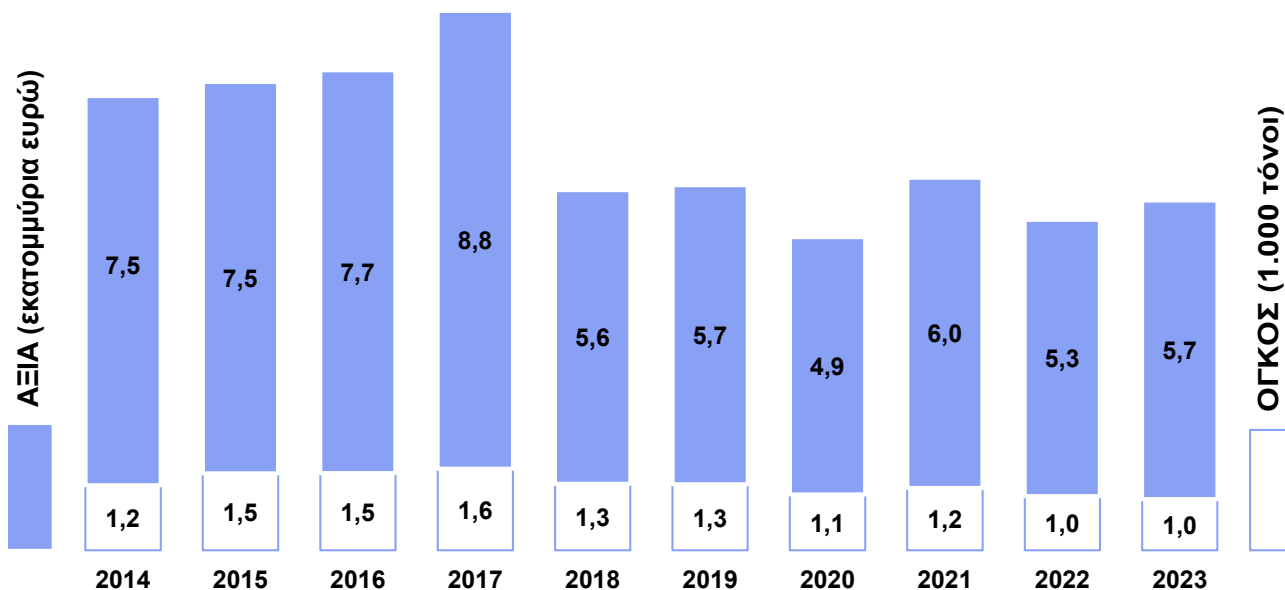
Πηγή: EUMOFA, με βάση στοιχεία της Eurostat

Οι εκφορτώσεις περιλαμβάνουν την αρχική εκφόρτωση οποιωνδήποτε αλιευτικών προϊόντων από αλιευτικό σκάφος σε ένα δεδομένο κράτος μέλος. Περιλαμβάνουν υδρόβια φυτά και είδη που δεν προορίζονται για ανθρώπινη κατανάλωση. Οι εκφορτώσεις καταγράφονται σε καθαρό βάρος και αξία και αφορούν εκφορτώσεις που πραγματοποιούνται από σκάφη από τα κράτη μέλη της ΕΕ, την Ισλανδία, τη Νορβηγία και το Ηνωμένο Βασίλειο. Τα στοιχεία για τις εκφορτώσεις αναφέρονται σε καθαρό βάρος και αξία.


Οι εκφορτώσεις στην Κύπρο αποτελούνται από νωπά ολόκληρα/εκσπλαχνισμένα προϊόντα, εξ ολοκλήρου προοριζόμενα για ανθρώπινη κατανάλωση.

Υπάρχουν 18 νηολογημένα αλιευτικά λιμάνια στη χώρα (πηγή: EU Master Data Register, 3 Δεκεμβρίου 2025).

Συνολικές εκφορτώσεις. Οι τιμές αποπληθωρίζονται με τη χρήση του αποπληθωριστή του ΑΕΠ (βάση=2020).



Κύρια εμπορικά είδη που εκφορτώνονται και ποσοστό % του συνόλου
2023, εκατομμύρια ευρώ (ονομαστική αξία) και 1.000 τόνοι





Τελευταία ενημέρωση: 02-03-2026

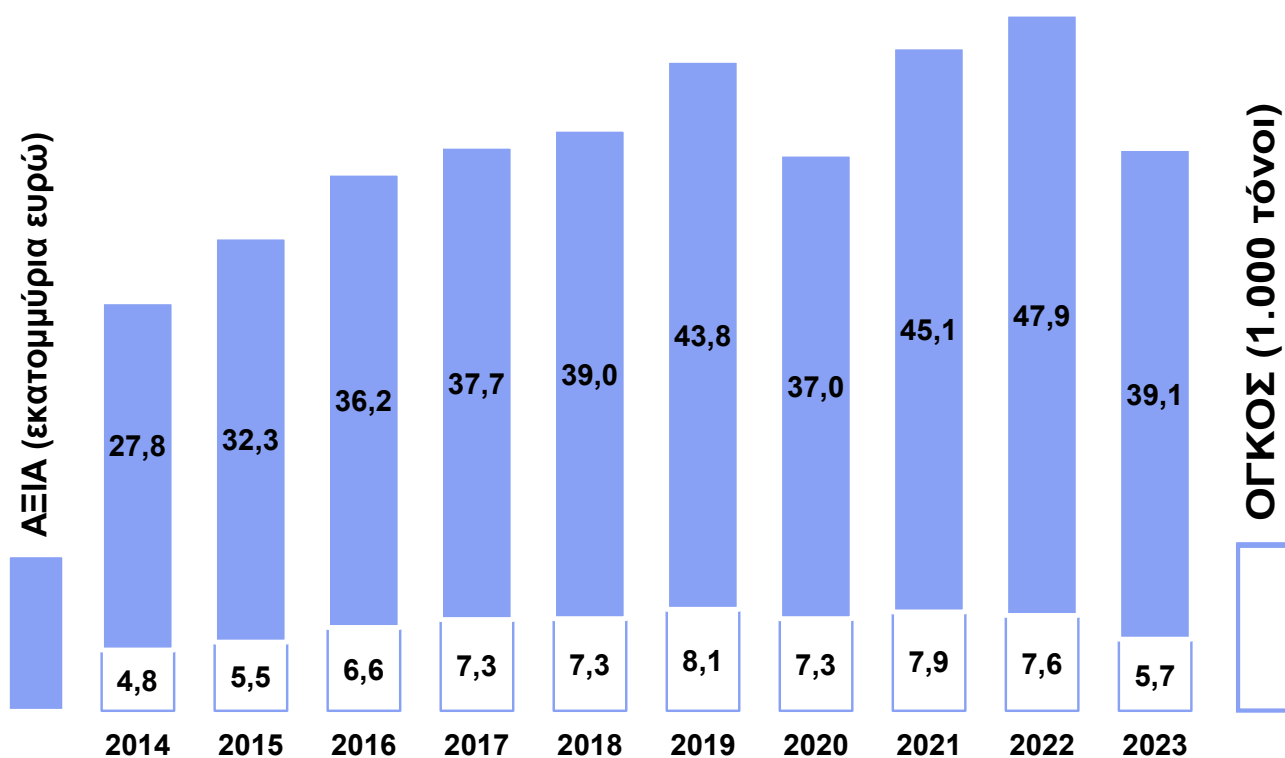
ΥΔΑΤΟΚΑΛΛΙΕΡΓΕΙΑ

Πηγή: EUMOFA, με βάση στοιχεία της Eurostat

Η υδατοκαλλιέργεια συνίσταται στην εκτροφή υδρόβιων οργανισμών (γλυκών ή αλμυρών υδάτων), όπως ψάρια, μαλάκια, μαλακόστρακα και υδρόβια φυτά. Τα στοιχεία για την υδατοκαλλιέργεια αναφέρονται σε ισοδύναμο ζώντος βάρους και αξία.

Στην Κύπρο, το 2023, η παραγωγή γινόταν σχεδόν εξ ολοκλήρου σε θαλάσσια ύδατα, κυρίως με τη χρήση κλωβών και, σε οριακό ποσοστό, σε λίμνες. Αμελητέες ποσότητες εκτρεφόμενης παραγωγής εμφανίστηκαν σε γλυκά ύδατα, σε δεξαμενές και επιμήκεις λεκάνες.

Συνολική παραγωγή. Οι τιμές αποπληθωρίζονται με τη χρήση του αποπληθωριστή του ΑΕΠ (βάση=2020).



Κύρια εμπορικά είδη που εκτρέφονται και ποσοστό % του συνόλου
2023, εκατομμύρια ευρώ (ονομαστική αξία) και 1.000 τόνοι



ΤΣΙΠΟΥΡΑ	22,2	56,9%
ΛΑΒΡΑΚΙ	15,4	39,4%
ΑΛΛΟΙ	1,4	3,7%



3,7	64,1%	ΤΣΙΠΟΥΡΑ
1,9	32,5%	ΛΑΒΡΑΚΙ
0,2	3,4%	ΑΛΛΟΙ



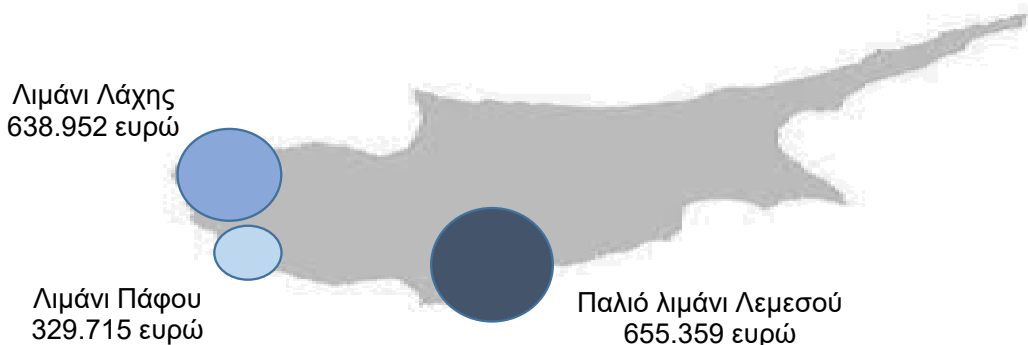
Τελευταία ενημέρωση: 02-03-2026

ΠΡΩΤΕΣ ΠΩΛΗΣΕΙΣ

2025, πηγή: EUMOFA

Οι πρώτες πωλήσεις αφορούν τα ψάρια που πωλούνται ή εγγράφονται σε κέντρο δημοπρασιών ή σε εγγεγραμμένους αγοραστές ή σε οργανώσεις παραγωγών (ΟΠ). Οι πρώτες πωλήσεις μπορεί να διαφέρουν από τις εκφορτώσεις, δεδομένου ότι οι πρώτες δεν καλύπτουν τα ψάρια που εκφορτώνονται από σκάφη που ανήκουν σε εταιρείες μεταποίησης ή τις απευθείας πωλήσεις στη μεταποιητική βιομηχανία.

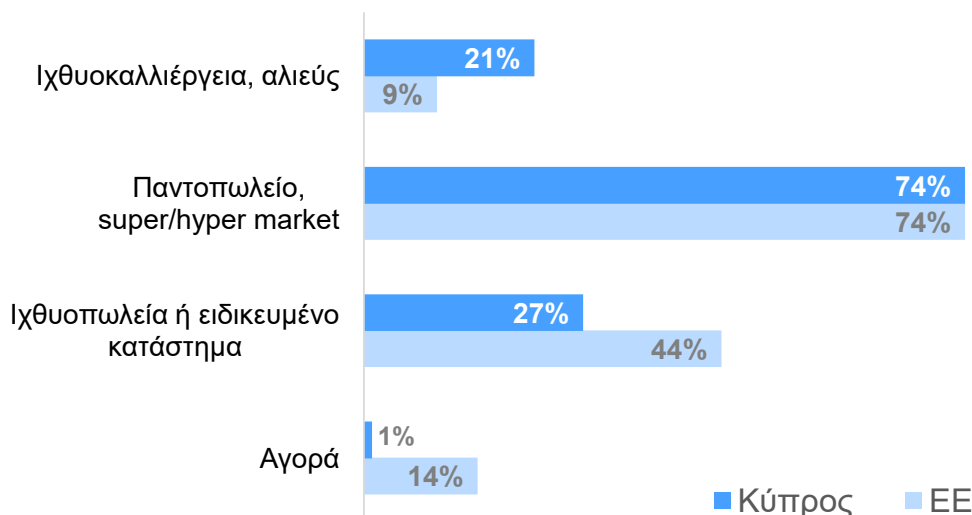
Το 2025, οι συνολικές πρώτες πωλήσεις στα σημεία πώλησης της Κύπρου ανήλθαν σε 562 τόνους και 2,6 εκατομμύρια ευρώ. Τα 3 κορυφαία σημεία πώλησης κάλυψαν το 60% του όγκου και το 62% της αξίας των συνολικών πρώτων πωλήσεων.



Τop-3 κύρια εμπορικά είδη	όγκος (τόνοι)	αξία (ευρώ)	Τop-3 κυριότερα εμπορικά είδη (σε αξία)
Παλιό λιμάνι Λεμεσού	121	655.359	Άλλα θαλάσσια ψάρια, άλλες τσιπούρες, τόνος μακρύπτερος
Λιμάνι Λάχης	155	638.952	Τόνος μακρύπτερος, άλλα θαλάσσια ψάρια, άλλες τσιπούρες
Λιμάνι Πάφου	61	329.715	Άλλα θαλάσσια ψάρια, τόνος μακρύπτερος, άλλες τσιπούρες

ΔΙΑΝΟΜΗ

Προτιμήσεις των καταναλωτών σε κανάλια αγορών (πηγή: Ευρωβαρόμετρο, 2024):





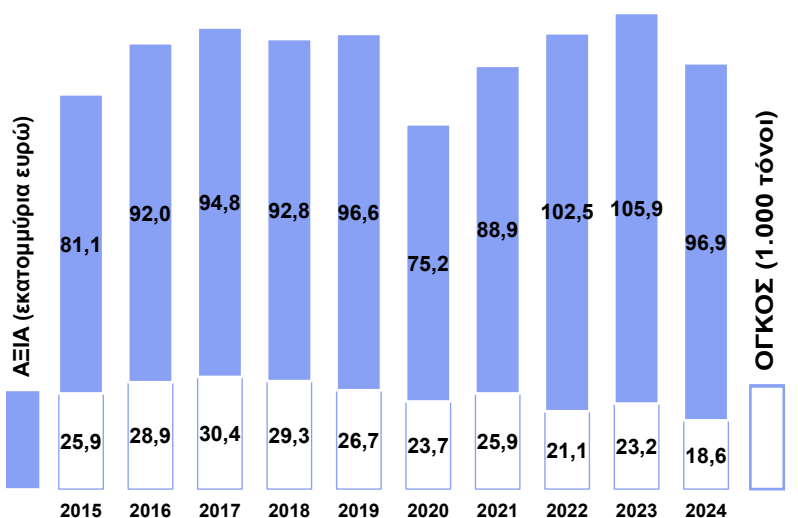
Τελευταία ενημέρωση: 02-03-2026

ΕΙΣΑΓΩΓΕΣ - ΕΞΑΓΩΓΕΣ

Πηγή: EUMOFA, με βάση τα στοιχεία Eurostat-COMEXT

Οι τιμές στα ραβδογράμματα αποπληθωρίζονται με τη χρήση του αποπληθωριστή του ΑΕΠ (βάση=2020).

ΕΙΣΑΓΩΓΕΣ



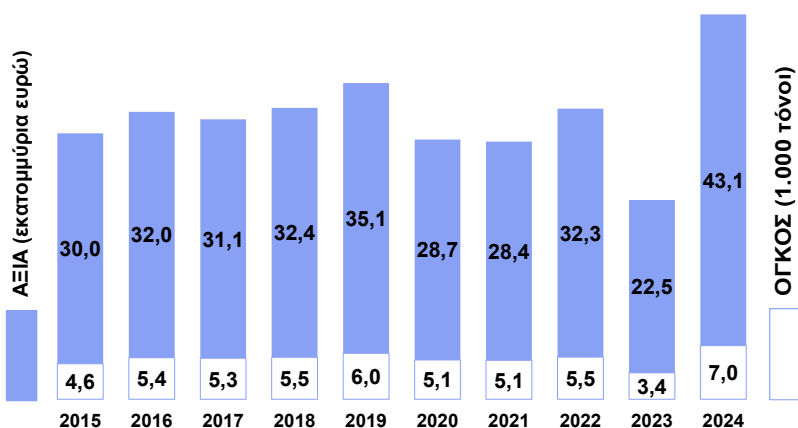
Κύρια εμπορικά είδη που εισάγονται και ποσοστό % των συνολικών εισαγωγών

2024, εκατομμύρια ευρώ (ονομαστική αξία)



ΣΟΛΟΜΟΣ	22	20%
ΧΤΑΠΟΔΙ	10	9%
ΚΑΛΑΜΑΡΙ	9	8%
ΓΑΡΙΔΑ	8	7%
ΠΑΛΑΜΙΔΑ	7	6%
ΆΛΛΟΙ	58	50%

ΕΞΑΓΩΓΕΣ



Κύρια εμπορικά είδη που εξάγονται και ποσοστό % των συνολικών εξαγωγών

2024, εκατομμύρια ευρώ (ονομαστική αξία)



ΤΣΙΠΟΥΡΑ	22	43%
ΛΑΒΡΑΚΙ	14	27%
ΤΟΝΟΣ ΜΑΚΡΥΠΤΕΡΟΣ	1	2%
ΣΟΛΟΜΟΣ	1	2%
ΙΧΘΥΑΛΕΥΡΟ	1	1%
ΆΛΛΟΙ	13	26%





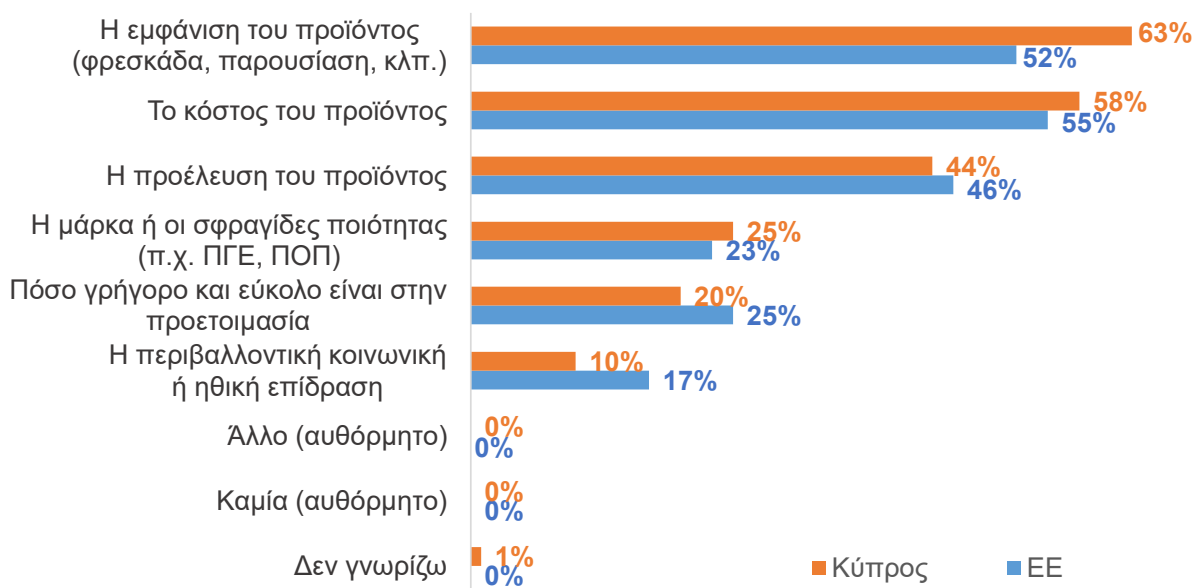
Τελευταία ενημέρωση: 02-03-2026

ΚΑΤΑΝΑΛΩΣΗ

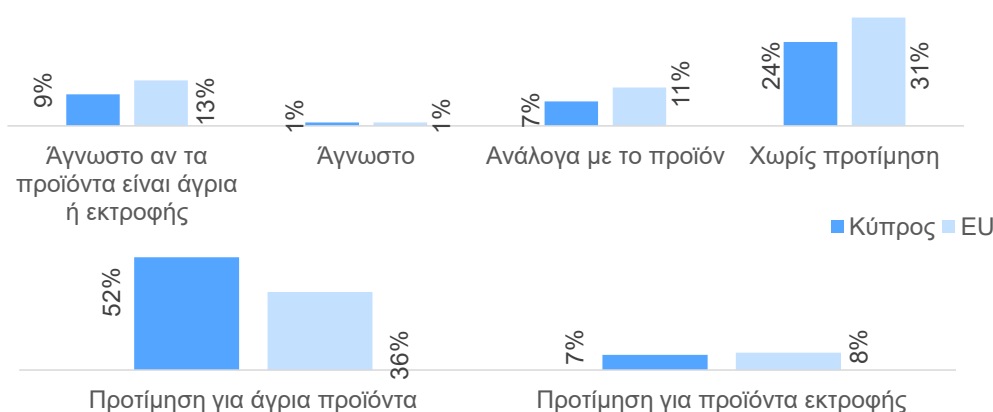
Το 2023, η φαινόμενη κατανάλωση εκτιμήθηκε σε 28,16 kg κιλά κατά κεφαλήν, σημειώνοντας αύξηση 1% σε σύγκριση με το 2022. Τα είδη που καταναλώθηκαν περισσότερο ήταν ο σολομός, το ρίκι, η τσιπούρα, το καλαμάρι και διάφοροι τόνοι (πηγή: EUMOFA).

28,16 kg
Κατά κεφαλήν σε
ισοδύναμο βάρος
ζωντανών αλιευμάτων
 (2023, πηγή: EUMOFA)

Παράγοντες αγοράς (πηγή: Ευρωβαρόμετρο, 2024)



Προτιμήσεις για άγρια προϊόντα ή προϊόντα εκτροφής (πηγή: Ευρωβαρόμετρο, 2024)





Τελευταία ενημέρωση: 02-03-2026

Η ΧΩΡΑ ΣΤΗΝ ΕΥΜΟΦΑ



ΕΚΦΟΡΤΩΣΕΙΣ

Οι όγκοι και οι αξίες συλλέγονται από την Eurostat - Αλιεία.

Διατίθενται σε ετήσια βάση και είναι προσβάσιμα μέσω απλών dashboard, καθώς και μέσω της λειτουργίας μαζικής τηλεφόρτωσης.

ΥΔΑΤΟΚΑΛΛΙΕΡΓΕΙΑ

Οι όγκοι και οι αξίες συλλέγονται από την Eurostat - Αλιεία.

Διατίθενται σε ετήσια βάση και είναι προσβάσιμα μέσω απλών dashboard, καθώς και μέσω της λειτουργίας μαζικής τηλεφόρτωσης.

ΠΡΩΤΕΣ ΠΩΛΗΣΕΙΣ

Οι όγκοι και οι αξίες συλλέγονται από το Τμήμα Αλιείας και Θαλάσσιων Ερευνών σε μηνιαία βάση και καλύπτουν όλα τα είδη που πωλούνται στα σημεία πώλησης στην Κύπρο.

Τα στοιχεία διατίθενται μέσω dashboard, καθώς και μέσω της λειτουργίας μαζικής τηλεφόρτωσης. Τα δεδομένα σε αναλυτικό επίπεδο είναι επίσης προσβάσιμα, μέσω dashboard και της λειτουργίας μαζικής τηλεφόρτωσης.

ΧΟΝΔΡΙΚΟ ΕΜΠΟΡΙΟ

Δεν υπάρχουν διαθέσιμα δεδομένα

ΕΙΣΑΓΩΓΕΣ - ΕΞΑΓΩΓΕΣ

Οι όγκοι και οι αξίες συλλέγονται από την Eurostat – COMEXT. Δεδομένα που αφορούν τις εμπορικές ροές όλων των προϊόντων αλιείας και υδατοκαλλιέργειας όπως καταγράφονται από τα εθνικά τελωνεία.

Διατίθενται σε μηνιαία και ετήσια βάση και είναι προσβάσιμα μέσω απλών και προηγμένων πινάκων, καθώς και μέσω της λειτουργίας μαζικής τηλεφόρτωσης.

ΜΕΤΑΠΟΙΗΣΗ

Δεν υπάρχουν διαθέσιμα δεδομένα

ΚΑΤΑΝΑΛΩΣΗ

Δεν υπάρχουν διαθέσιμα δεδομένα